


# Tilintarkastajabarometri 2022

<b>S</b>	<b>SUOMEN</b>
<b>T</b>	<b>TILINTARKASTAJAT</b>



# Tilintarkastajabarometri

- Vuosittainen barometri, joka mittaa talouden trendejä.

## Miksi tilintarkastajien talousbarometri?

- Yhdistyksen jäsenenä n. 90 % kaikista tilintarkastajista
- Tarkastuskohteina kymmenien tuhansien osakeyhtiöiden tilit
  - tilintarkastajien kuva taloustilanteesta on poikkeuksellisen laaja
- Tilintarkastajat ovat tarkastamistaan yrityksistä riippumattomia
  - näkemys taloustilanteesta on objektiivinen
- Valtaosa tilintarkastuksista kohdistuu pieniin yrityksiin
  - tilintarkastajabarometri kuvaa poikkeuksellisen laajasti Suomen talouden kivijalan eli pienten yritysten taloustilannetta

# Tilintarkastajabarometrin toteutus

---

- Aula Research Oy toteutti Suomen Tilintarkastajat ry:n toimeksiannosta jäsenkyselyn, jonka aiheina olivat tilintarkastajan talousbarometri, talouden näkymät sekä inflaatio
- Kyselyn otos kerättiin aikavälillä 9.11. – 2.12.2021
  - Otos kerättiin sähköpostitse lähetetyllä henkilökohtaisella kyselykutsulla, avoimella vastauslinkillä jäsenkirjeessä sekä puhelinhaastatteluin
  - Kyselykutsu lähti 1176:lle tilintarkastajajäsenelle
- Kyselyyn vastasi yhteensä 256 jäsentä, jolloin vastausprosentiksi tuli 21,7 %.



# Mitä kysyimme?

Arvioi tänä vuonna tekemiesi tarkastusten perusteella, miten asiakkaittesi liiketoiminta on kehittynyt.

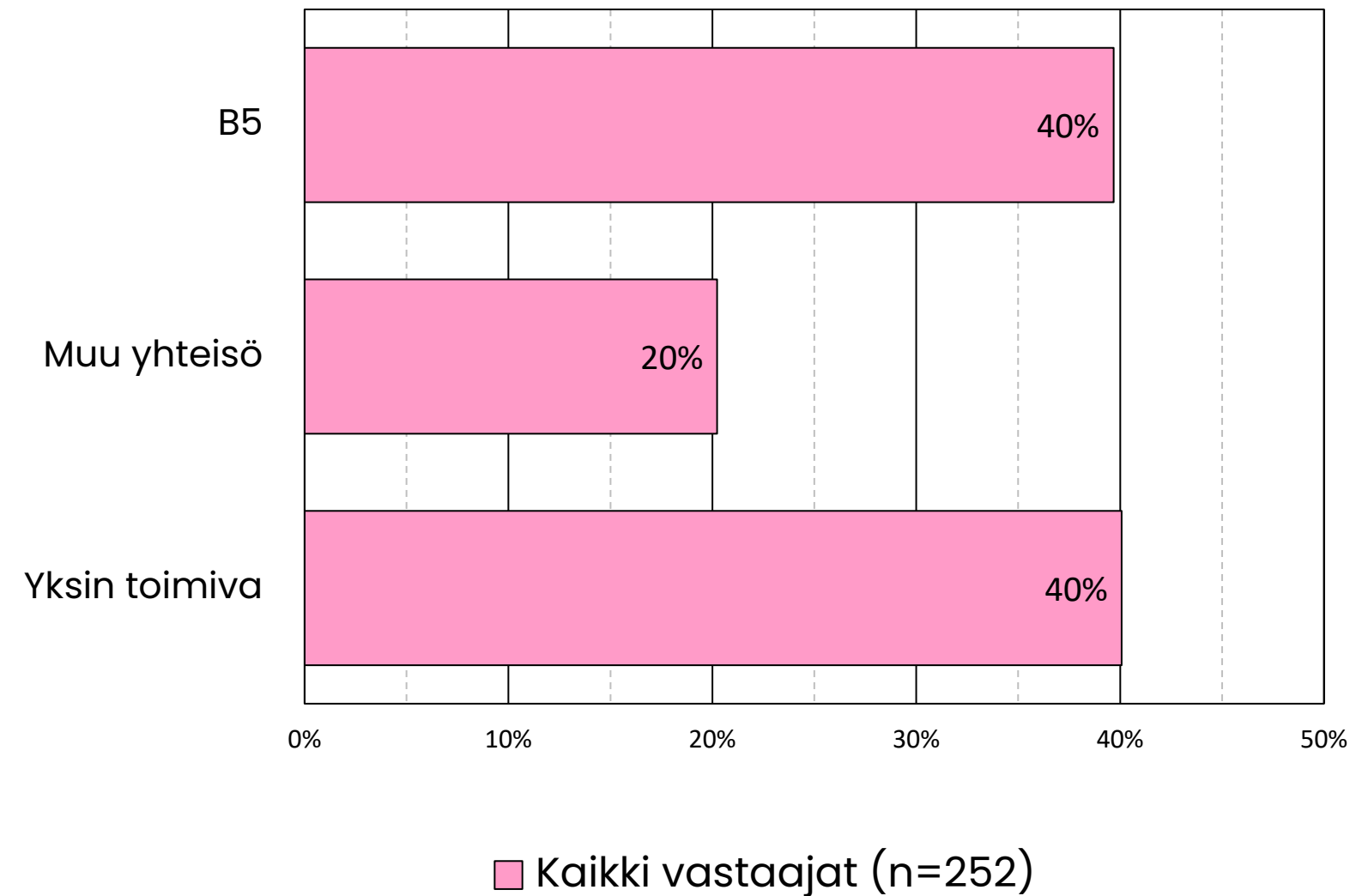
	Kasvoi merkittävästi	Kasvoi jonkin verran	Pysyi ennallaan	Piენeni jonkin verran	Piენeni merkittävästi	En osaa sanoa
Liikevaihto	( )	( )	( )	( )	( )	( )
Investoinnit	( )	( )	( )	( )	( )	( )
Henkilöstömäärä	( )	( )	( )	( )	( )	( )
Toiminnan jatkuvuuteen liittyvät ongelmat	( )	( )	( )	( )	( )	( )

Arvioi, miten asiakkaittesi liiketoiminta tulee kehittymään seuraavan 12 kuukauden aikana.

	Kasvaa merkittävästi	Kasvaa jonkin verran	Pysyy ennallaan	Piენenee jonkin verran	Piენenee merkittävästi	En osaa sanoa
Liikevaihto	( )	( )	( )	( )	( )	( )
Investoinnit	( )	( )	( )	( )	( )	( )
Henkilöstömäärä	( )	( )	( )	( )	( )	( )
Toiminnan jatkuvuuteen liittyvät ongelmat	( )	( )	( )	( )	( )	( )

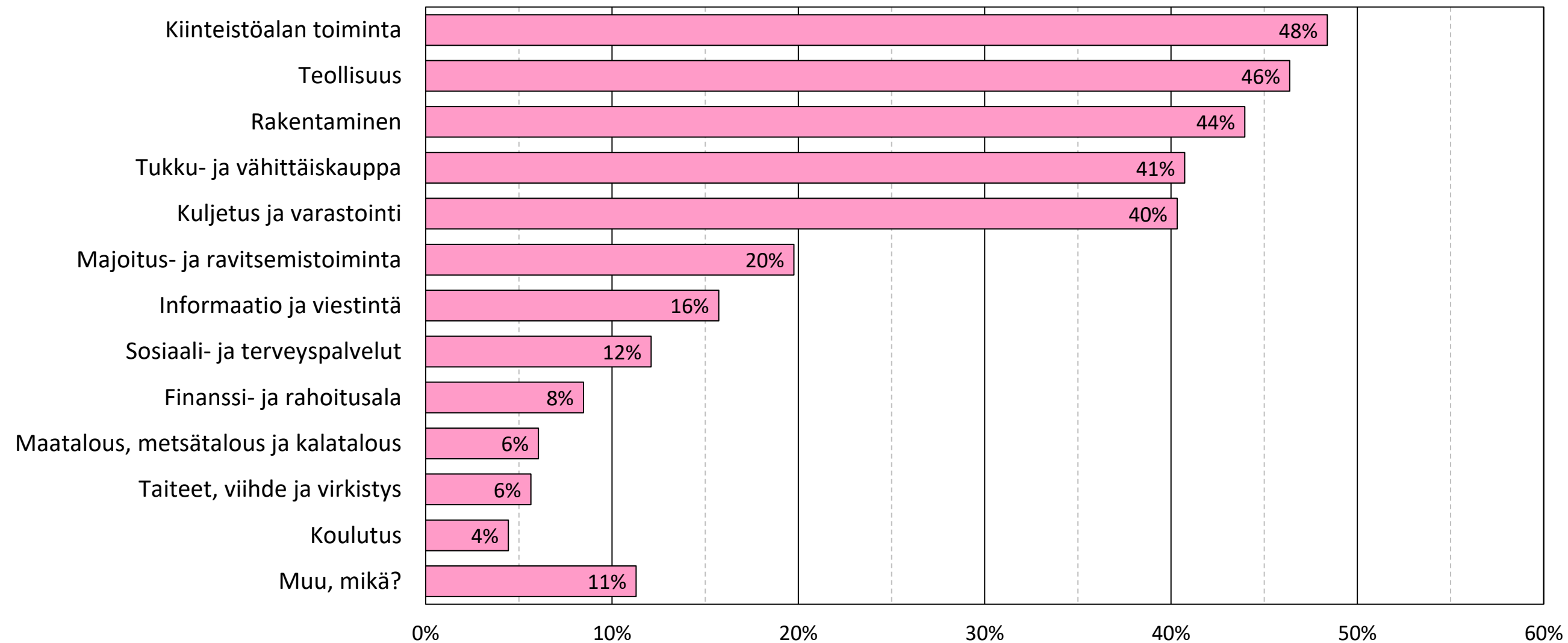
# Taustatietoa vastaajista

Vastaajien organisaatio



# Tarkastettavat toimialat

Minkä toimialojen tilintarkastuksia olet tehnyt eniten kuluvana vuonna?  
Voit valita enintään 5 vaihtoehtoa.



■ Kaikki vastaajat, jotka tarkistavat liiketoimintaa harjoittavia osakeyhtiöitä, avoimia yhtiöitä, kommandiittiyhtiöitä tai osuuskuntia (n = 248)

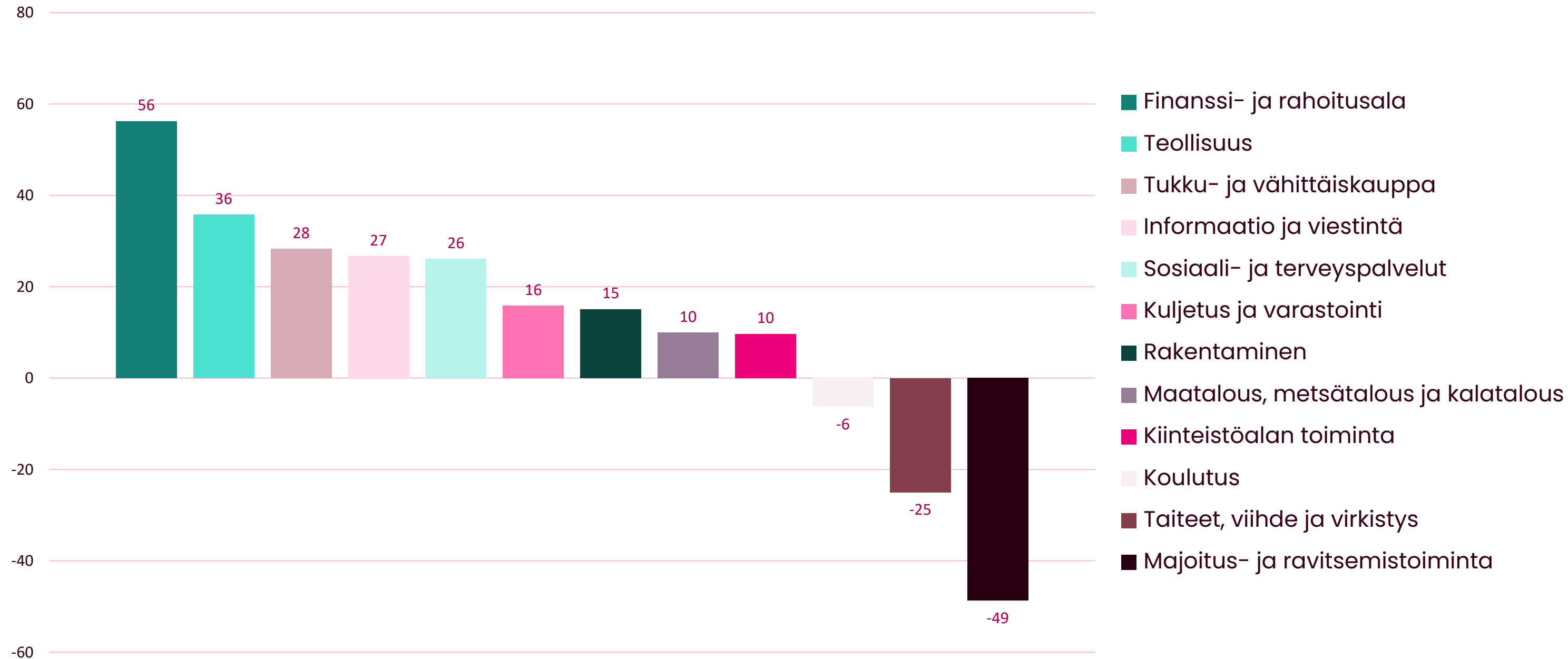
---

# Barometrin tuloksia

Vuoden 2021 tarkastuksien pohjalta

# Arvioi tänä vuonna tekemiesi tarkastusten perusteella, miten asiakkaittesi liiketoiminta on kehittynyt

## Liikevaihto



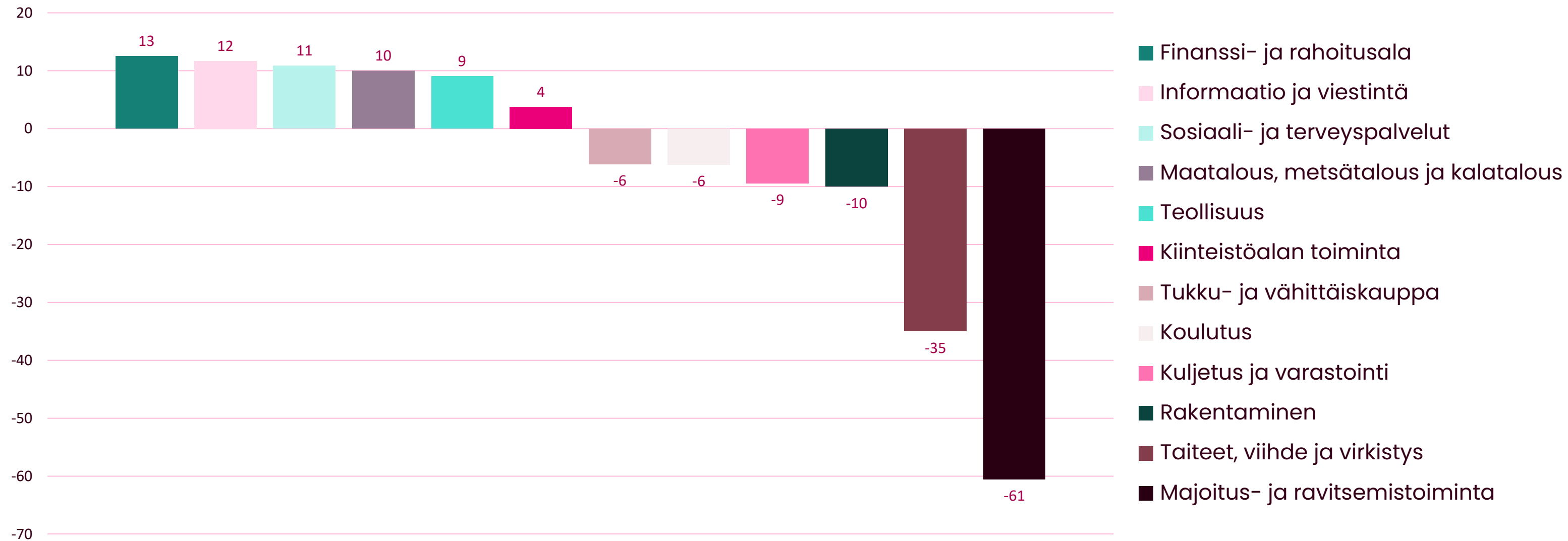
Saldolukujen laskukaava: (kasvoi merkittävästi+0,5\*kasvoi jonkin verran)-(0,5\*pieneni jonkin verran+pieneni merkittävästi)



# Arvioi tänä vuonna tekemiesi tarkastusten perusteella, miten asiakkaittesi liiketoiminta on kehittynyt.

## Investoinnit

Vastausasteikko: Kasvoi merkittävästi, kasvoi jonkin verran, pysyi ennallaan, pieni jonkin verran, pieni merkittävästi, en osaa sanoa

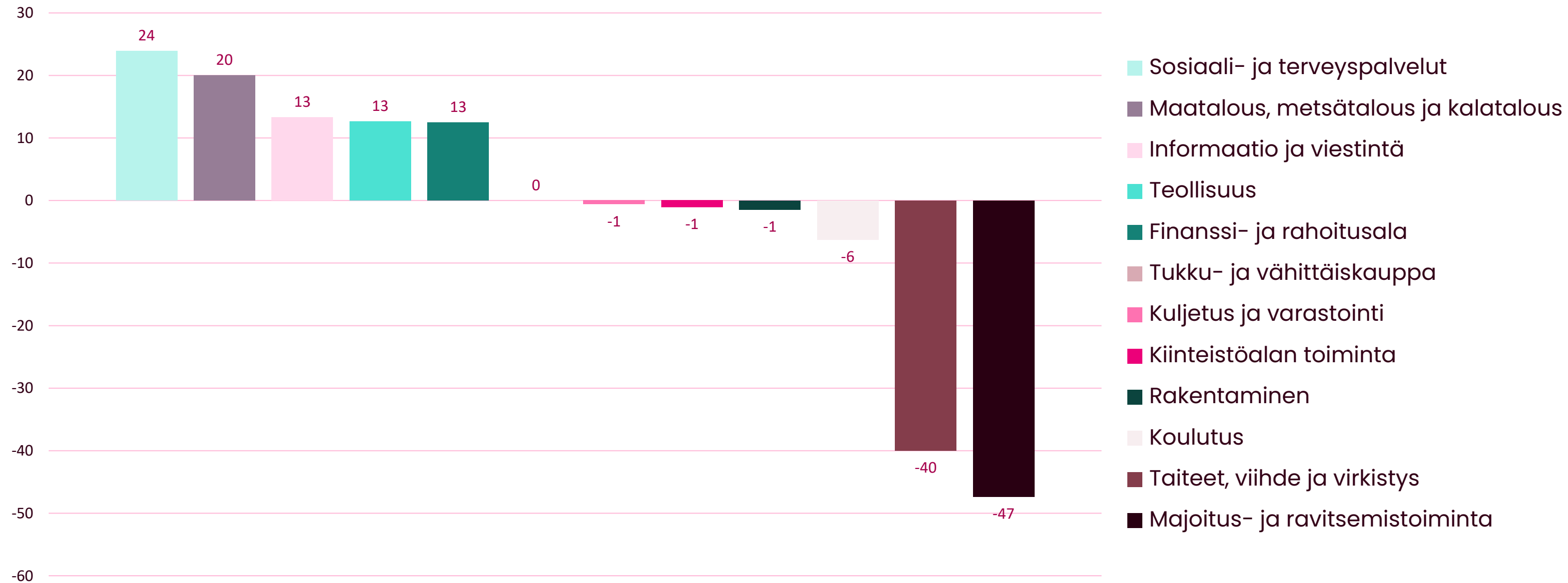


Saldolukujen laskukaava: (kasvoi merkittävästi+0,5\*kasvoi jonkin verran)-(0,5\*pieni jonkin verran+pieni merkittävästi)

# Arvioi tänä vuonna tekemiesi tarkastusten perusteella, miten asiakkaittesi liiketoiminta on kehittynyt.

## Henkilöstömäärä

Vastausasteikko: Kasvoi merkittävästi, kasvoi jonkin verran, pysyi ennallaan, pieneni jonkin verran, pieneni merkittävästi, en osaa sanoa

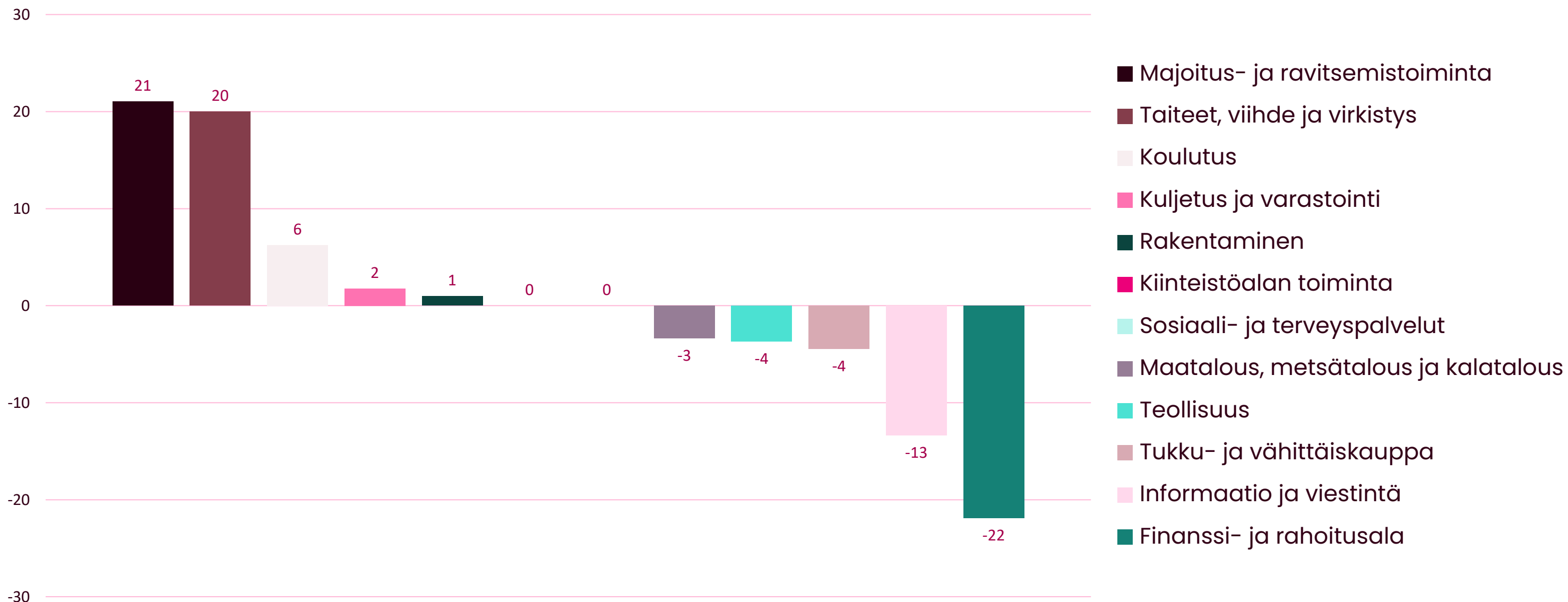


Saldolukujen laskukaava:  $(\text{kasvoi merkittävästi} + 0,5 * \text{kasvoi jonkin verran}) - (0,5 * \text{pieneni jonkin verran} + \text{pieneni merkittävästi})$

# Arvioi tänä vuonna tekemiesi tarkastusten perusteella, miten asiakkaittesi liiketoiminta on kehittynyt.

## Toiminnan jatkuvuuteen liittyvät ongelmat

Vastausasteikko: Kasvoi merkittävästi, kasvoi jonkin verran, pysyi ennallaan, pieneni jonkin verran, pieneni merkittävästi, en osaa sanoa



Saldolukujen laskukaava:  $(\text{kasvoi merkittävästi} + 0,5 * \text{kasvoi jonkin verran}) - (0,5 * \text{pieneni jonkin verran} + \text{pieneni merkittävästi})$

---

# Arvioita kehityksestä seuraavan 12 kk ajalta

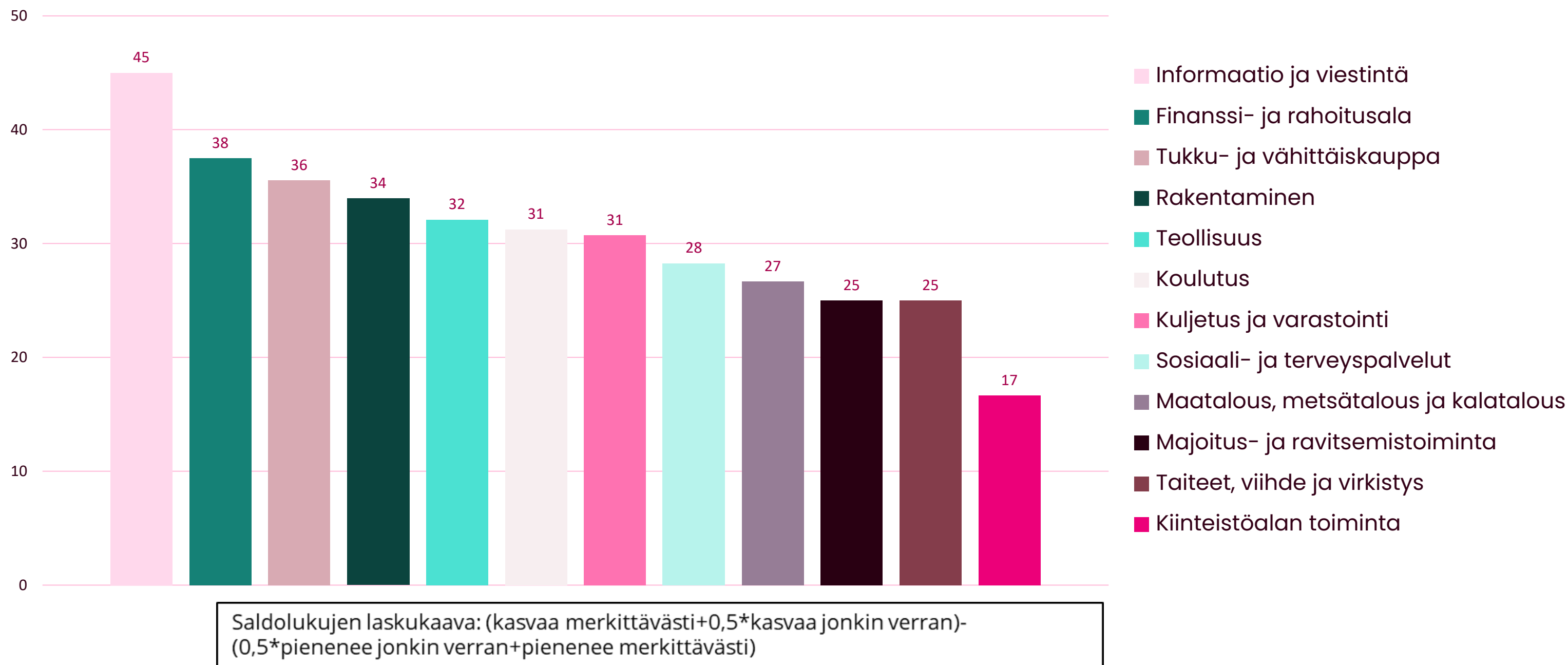
---

12.1.2022

# Arvioi, miten asiakkaittesi liiketoiminta tulee kehittymään seuraavan 12 kuukauden aikana.

## Liikevaihto

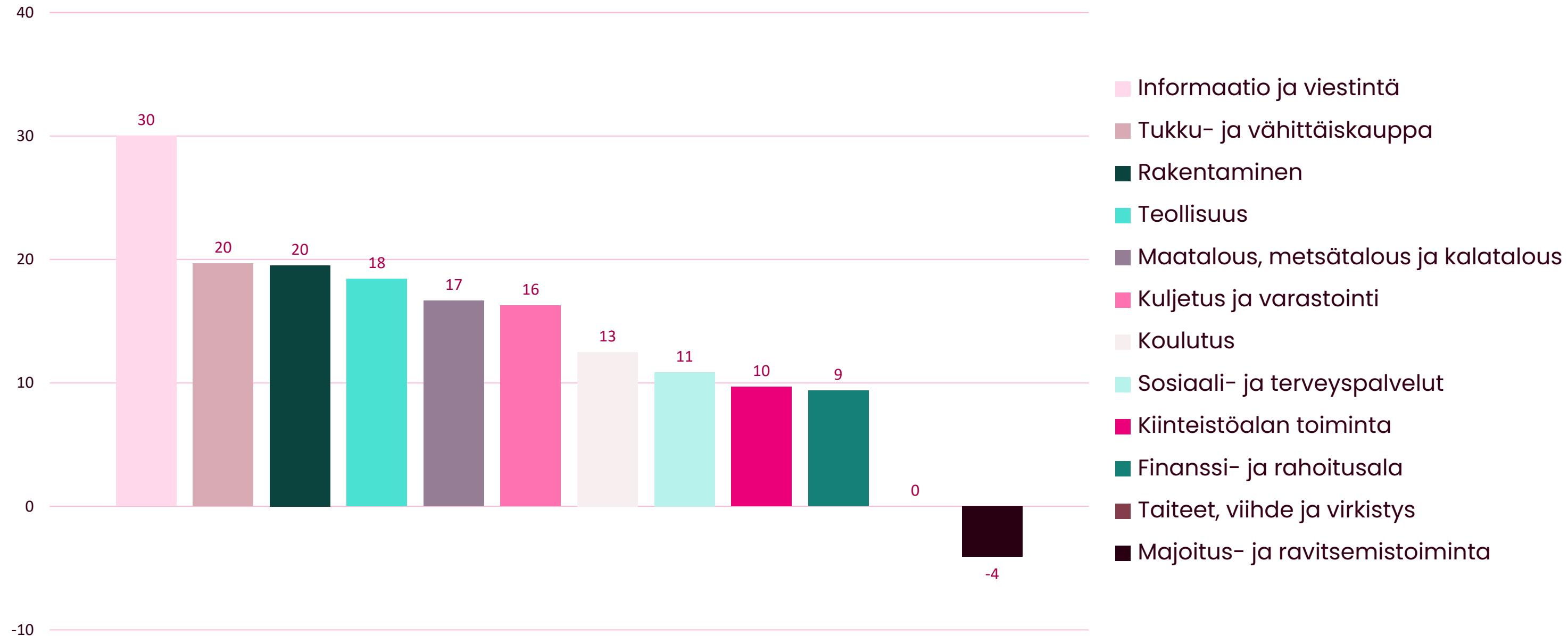
Vastausasteikko: Kasvaa merkittävästi, kasvaa jonkin verran, pysyi ennallaan, pienenee jonkin verran, pienenee merkittävästi, en osaa sanoa



# Arvioi, miten asiakkaittesi liiketoiminta tulee kehittymään seuraavan 12 kuukauden aikana.

## Investoinnit

Vastausasteikko: Kasvaa merkittävästi, kasvaa jonkin verran, pysyi ennallaan, pienenee jonkin verran, pienenee merkittävästi, en osaa sanoa

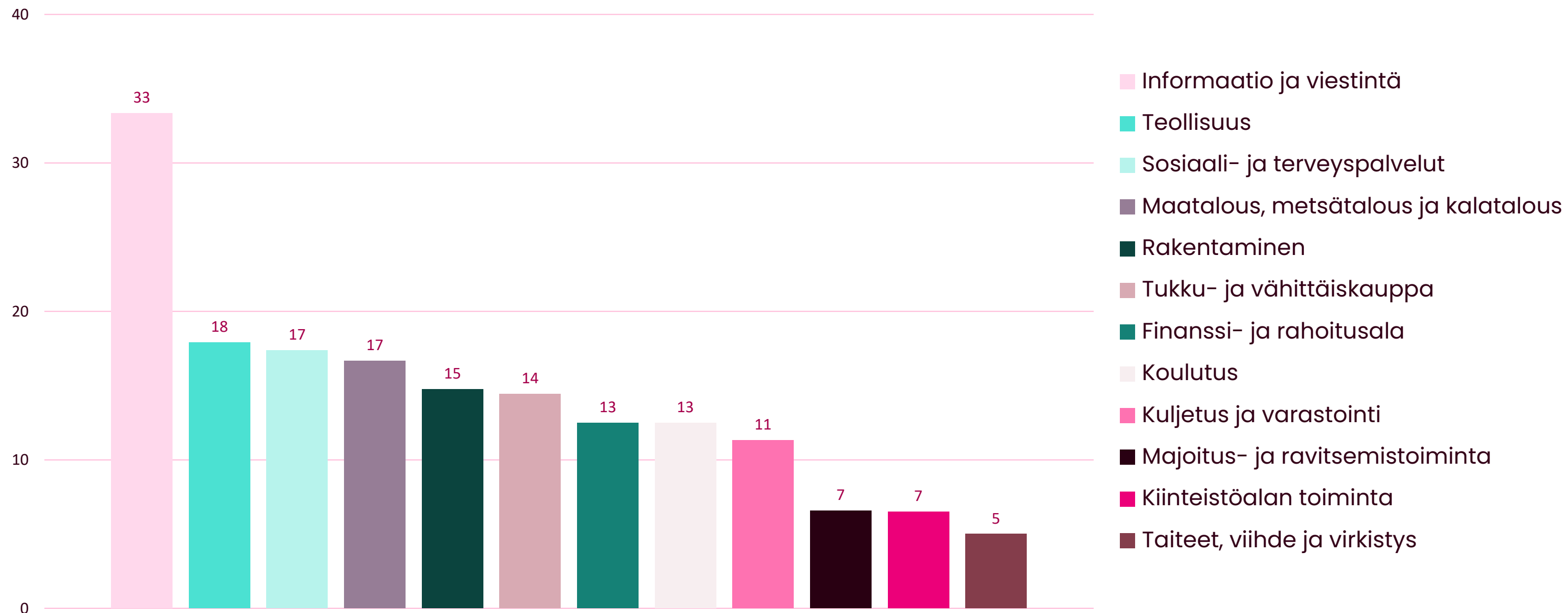


Saldolukujen laskukaava:  $(\text{kasvaa merkittävästi} + 0,5 * \text{kasvaa jonkin verran}) - (0,5 * \text{pienenee jonkin verran} + \text{pienenee merkittävästi})$

# Arvioi, miten asiakkaittesi liiketoiminta tulee kehittymään seuraavan 12 kuukauden aikana.

## Henkilöstömäärä

Vastausasteikko: Kasvaa merkittävästi, kasvaa jonkin verran, pysyi ennallaan, pienenee jonkin verran, pienenee merkittävästi, en osaa sanoa

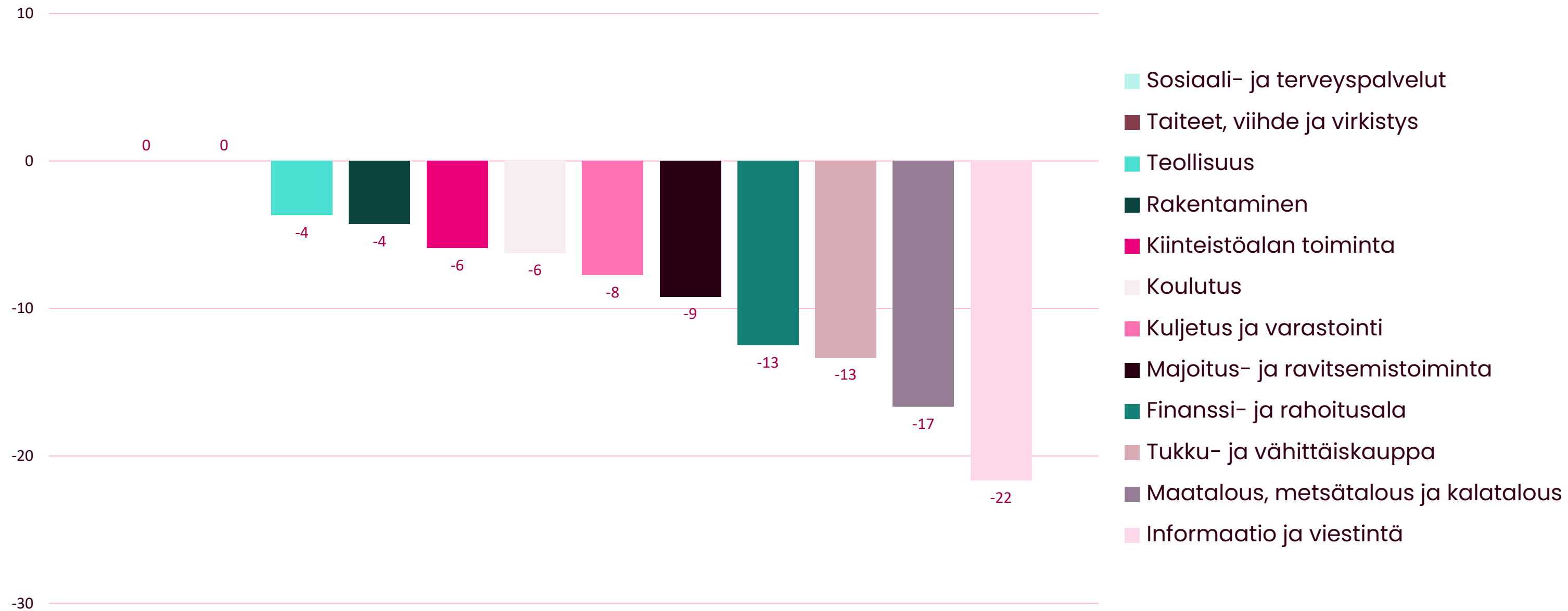


Saldolukujen laskukaava:  $(\text{kasvaa merkittävästi} + 0,5 * \text{kasvaa jonkin verran}) - (0,5 * \text{pienenee jonkin verran} + \text{pienenee merkittävästi})$

# Arvioi, miten asiakkaittesi liiketoiminta tulee kehittymään seuraavan 12 kuukauden aikana.

## Toiminnan jatkuvuuteen liittyvät ongelmat

Vastausasteikko: Kasvaa merkittävästi, kasvaa jonkin verran, pysyi ennallaan, pienenee jonkin verran, pienenee merkittävästi, en osaa sanoa



Saldolukujen laskukaava: (kasvaa merkittävästi+0,5\*kasvaa jonkin verran)-  
(0,5\*pienenee jonkin verran+pienenee merkittävästi)



---

# Toimialakohtaisia huomioita

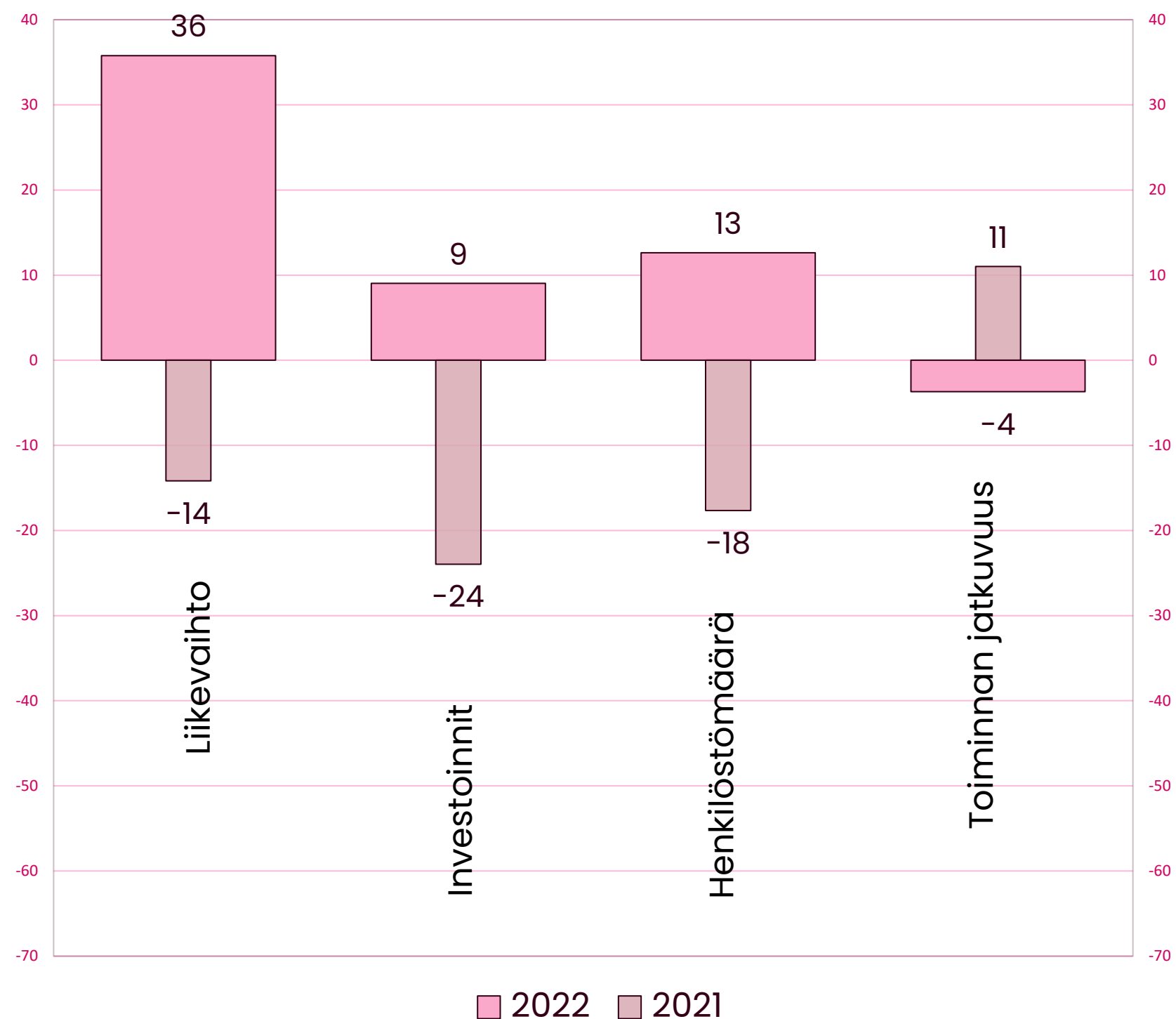
---

12.1.2022

# Teollisuus

- Erityisesti teollisuus erottuu barometrissä edukseen – kaikki mittarit osoittavat erittäin myönteistä kehitystä
  - 70 % vastaajista arvioi teollisuuden liikevaihdon kasvaneen ja miltei saman verran odottaa kasvua myös seuraavan vuoden aikana
- Tuleva vuosi näyttää erittäin myönteiseltä:
  - Liikevaihdon kasvun arvioidaan jatkuvan miltei samanlaisena kuin kuluneena vuonna
  - Myös investoinnit ja henkilöstömäärä jatkavat mukavassa kasvussa
- Tyypillisimmät syyt toiminnan jatkuvuuden vaarantumiseen:
  - Työvoiman saatavuus, yleisen taloustilanteen heikentyminen ja rahoituksen riittävyys
- Teollisuuden kehitykseen on vaikuttanut koronan aiheuttama poikkeustilanne vuotta aiemmin
  - Nyt käynnissä on buumi kaikilla teollisuuden aloilla

**Arvioi tänä vuonna tekemiesi tarkastusten perusteella, miten asiakkaittesi liiketoiminta on kehittynyt.**  
Vertailu vuosien 2022 ja 2021 Tilintarkastajabarometriä tuloksista



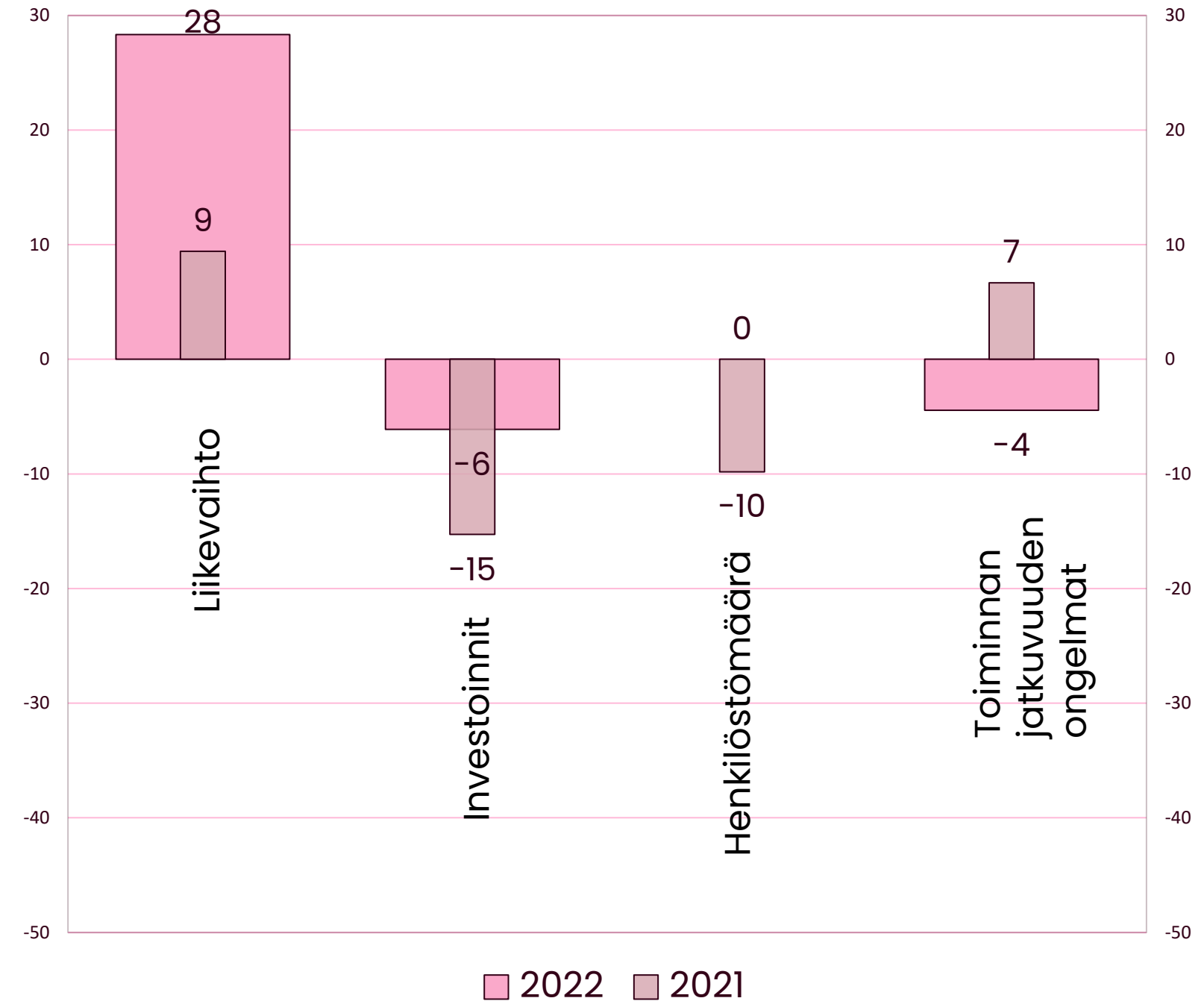
Saldolukujen laskukaava: (kasvoi merkittävästi+0,5\*kasvoi jonkin verran)-(0,5\*pieneni jonkin verran+pieneni merkittävästi)

# Tukku- ja vähittäiskauppa

- Tukku- ja vähittäiskaupan tilanne näyttää kokonaisuudessaan paremmalta kuin vuonna 2020
  - Liikevaihto on kasvanut huomattavasti
  - Henkilöstömäärän vähentyminen on pysähtynyt
  - Toiminnan jatkuvuuden ongelmat ovat vähentyneet
  - Miinuksena: investoinnit ovat vähentyneet edelleen
- Koronarajoitukset ovat tyypillisin syy toiminnan jatkuvuuden vaarantumiselle
  - Myös rahoituksen riittävyys, yleisen taloustilanteen heikentyminen ja työvoiman saatavuus mainittiin melko usein
- Tukku- ja vähittäiskaupan alalla on nähtävissä polarisaatiota: pieni kivijalkakauppa on ongelmassa, kun taas isojen tukkukauppojen toiminta kukoistaa.
- Odotukset tulevalle vuodelle ovat kuitenkin erittäin myönteisiä

**Arvioi tänä vuonna tekemiesi tarkastusten perusteella, miten asiakkaittesi liiketoiminta on kehittynyt.**

Vertailu vuosien 2022 ja 2021 Tilintarkastajabarometriin tuloksista



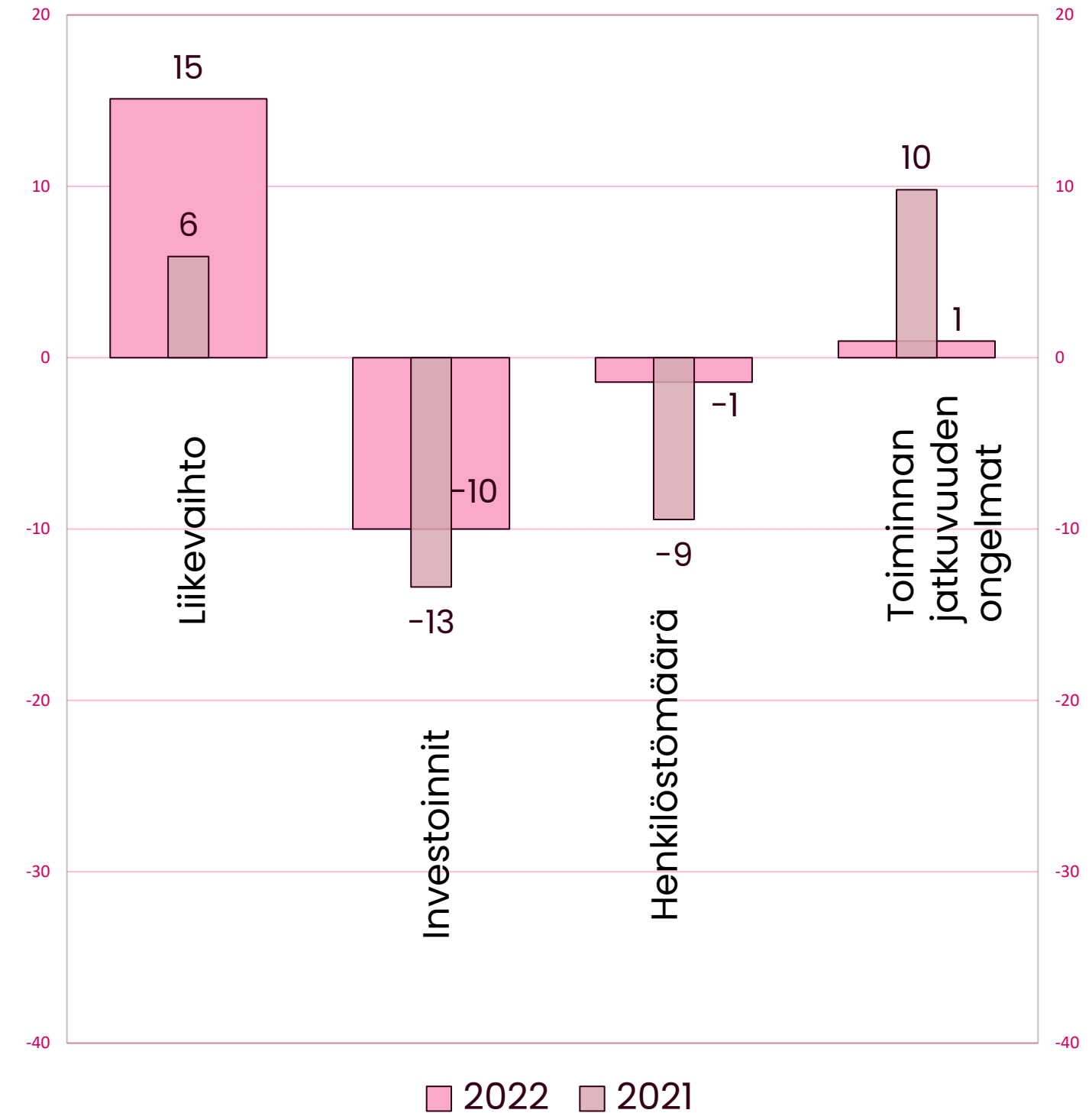
Saldolukujen laskukaava: (kasvoi merkittävästi+0,5\*kasvoi jonkin verran)-(0,5\*pieneni jonkin verran+pieneni merkittävästi)

# Rakentaminen

- Rakentamisalan osalta tulokset olivat aiempaa paremmat, joskin edelleen huolta herättävät
  - Henkilöstömäärä ja investoinnit vähenivät kuluneen 12 kuukauden aikana
- Tyypillisimpinä syinä asiakkaiden toiminnan vaarantumiselle nähdään yleisen taloustilanteen heikentyminen, rahoituksen riittävyys sekä työvoiman saatavuus
  - Myös kassavaje, koronarajoitukset sekä yrittäjän ikääntyminen ovat kohtalaisen tyypillisiä ongelmia
- Miksi liikevaihto kasvoi, mutta investoinnit ja henkilöstömäärä väheni?
  - Rakennusalalla monet urakat on myyty kiinteällä hinnalla viime vuosina. Kustannukset – esim. materiaalit – ovat tämän jälkeen kallistuneet, minkä seurauksena kannattavuus on laskenut
- Tulevasta vuodesta kuitenkin odotetaan kaikilla osa-alueilla myönteistä rakentamisalalla

**Arvioi tänä vuonna tekemiesi tarkastusten perusteella, miten asiakkaittesi liiketoiminta on kehittynyt.**

Vertailu vuosien 2022 ja 2021 Tilintarkastajabarometriin tuloksista



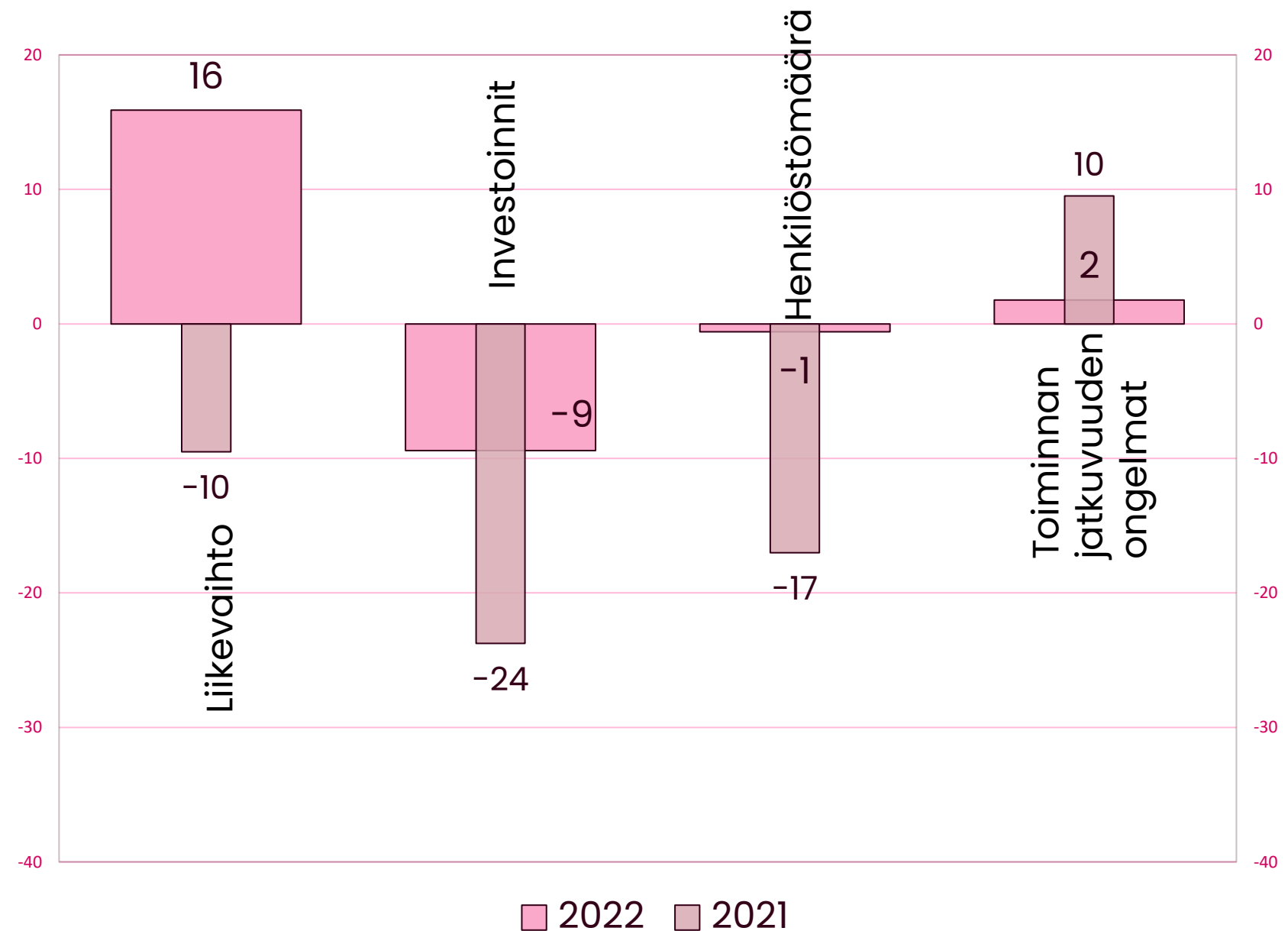
Saldolukujen laskukaava: (kasvoi merkittävästi+0,5\*kasvoi jonkin verran)-(0,5\*pieneni jonkin verran+pieneni merkittävästi)

# Kuljetus ja varastointi

- Kuljetus- ja varastointialan tilanne oli heikko ensimmäisenä koronavuonna
- Vuonna 2021 liikevaihto kasvoi, mutta investoinnit ja henkilöstömäärä väheni jonkin verran
- Toiminnan jatkuvuuden ongelmat kasvoivat aavistuksen verran
- Tyypillisimpiä syitä ongelmille olivat yleisen taloustilanteen heikentyminen, koronarajoitukset sekä yrittäjän ikääntyminen
- Inflaation ja polttoaineen hinnan nousun voi nähdä syinä sille, miksi liikevaihdon kehitys on suotuisaa, mutta muiden osa-alueiden ei
- Alalla on pitkät kilpailutukset ja sopimukset. Kustannusten – esimerkiksi polttoaineiden hinnan – nousun seurauksena yritysten kannattavuus vaarantuu.

**Arvioi tänä vuonna tekemiesi tarkastusten perusteella, miten asiakkaittesi liiketoiminta on kehittynyt.**

Vertailu vuosien 2022 ja 2021 Tilintarkastajabarometrien tuloksista

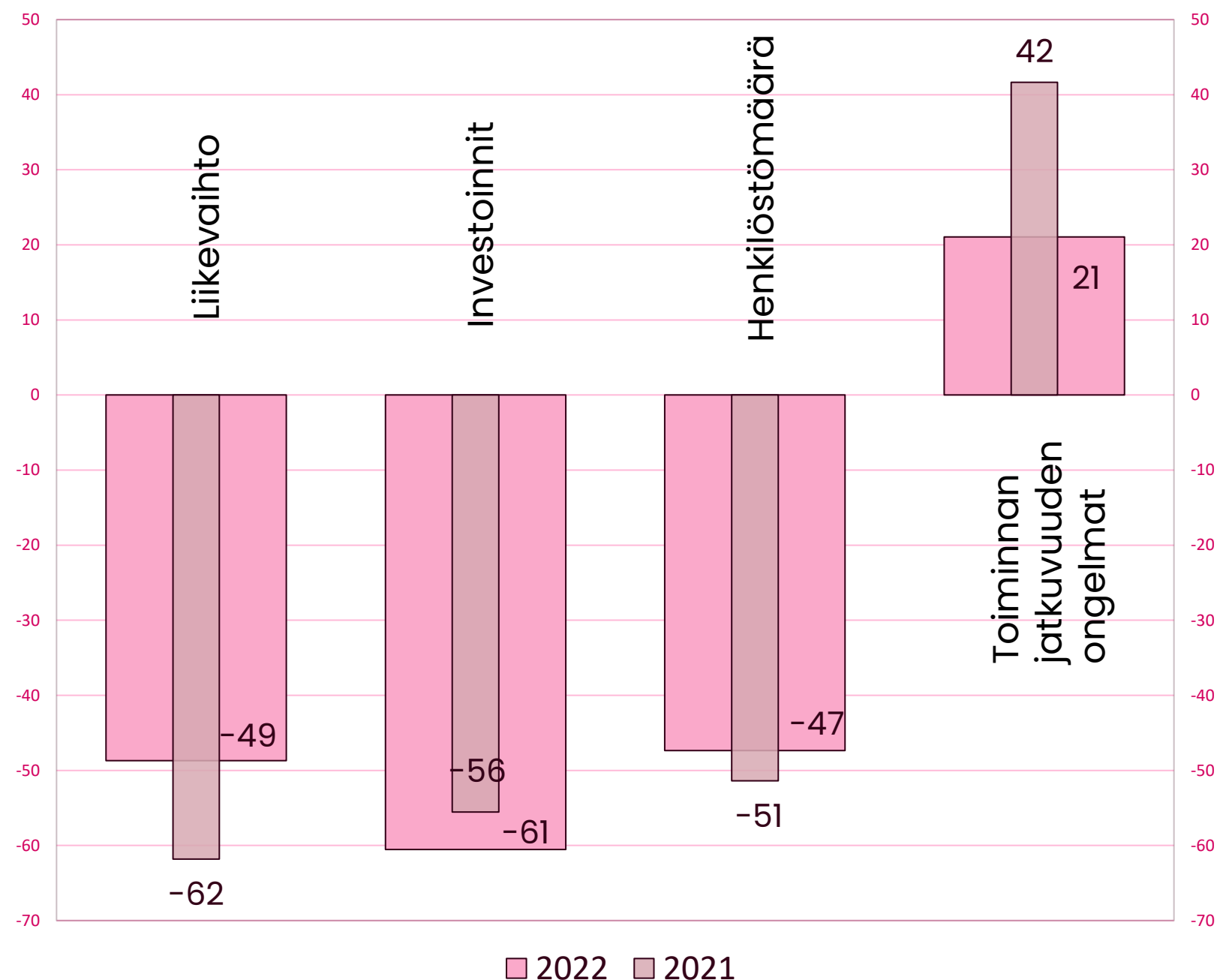


Saldolukujen laskukaava: (kasvoi merkittävästi+0,5\*kasvoi jonkin verran)-(0,5\*pieneni jonkin verran+pieneni merkittävästi)

# Majoitus- ja ravitsemustoiminta

- Majoitus- ja ravitsemistoiminta sekä taiteet, viihde ja virkistys ovat miltei joka osa-alueella saaneet negatiivisimman arvion
- Vastaajista selkeä enemmistö (89 %) tuo esiin koronasta johtuvat toiminnan rajoitukset syyksi toiminnan jatkuvuuden vaarantumiselle
- Myös yleisen taloustilanteen heikentyminen vaarantaa alan yritysten jatkuvuuden kun ihmisillä ei ole varaa käyttää palveluita

**Arvioi tänä vuonna tekemiesi tarkastusten perusteella, miten asiakkaittesi liiketoiminta on kehittynyt.**  
Vertailu vuosien 2022 ja 2021 Tilintarkastajabarometrien tuloksista



Saldolukujen laskukaava: (kasvoi merkittävästi+0,5\*kasvoi jonkin verran)-(0,5\*pieneni jonkin verran+pieneni merkittävästi)

---


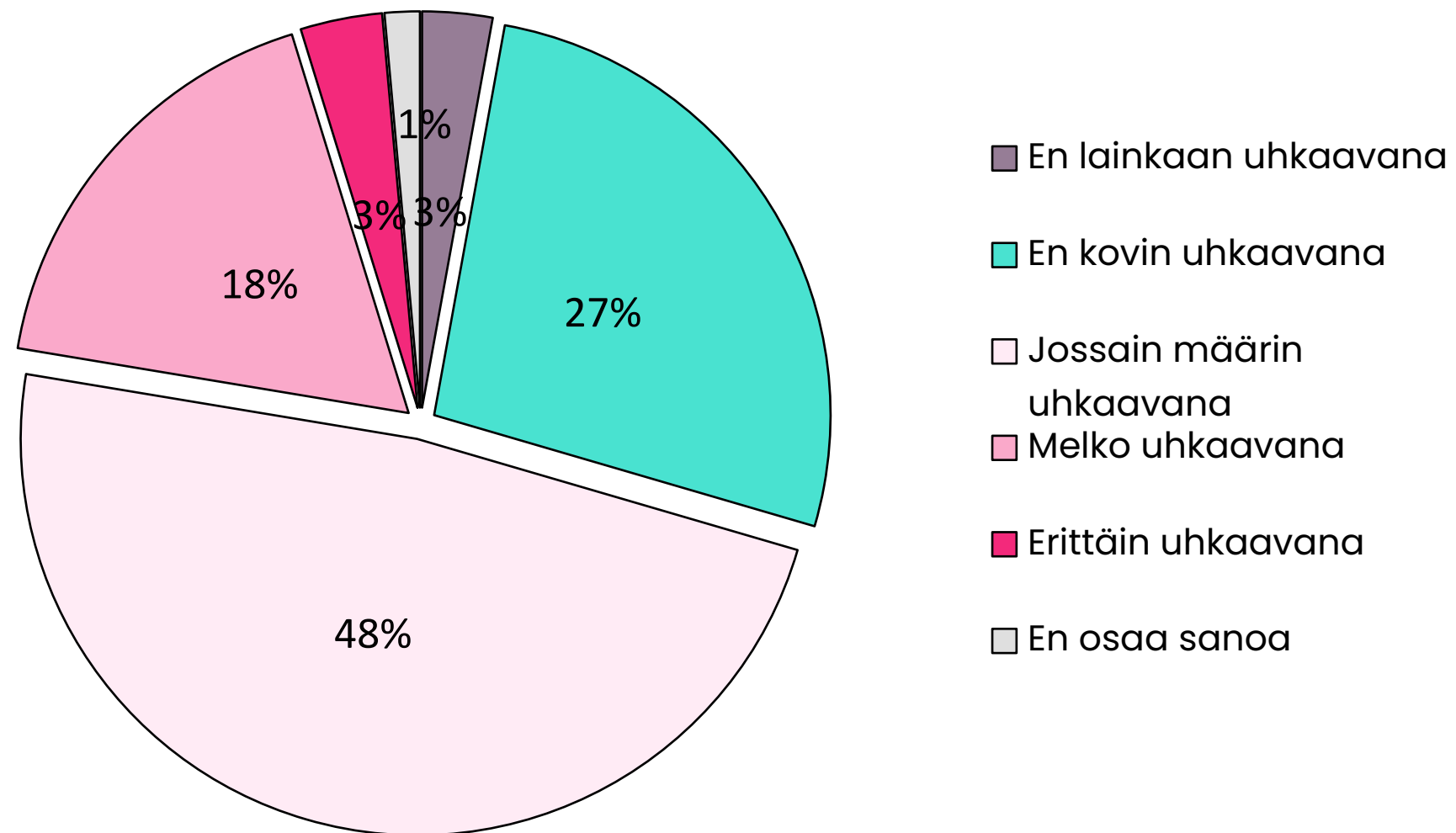
# Inflaation uhka ja vaikutukset

---

12.1.2022

# Inflaation uhka

Kuinka uhkaavana pidät inflaatiota ja inflaatio-odotusten nousua sekä kasvavia korkoja suomalaisten yritysten näkökulmasta?  
Kaikki vastaajat (n=256)

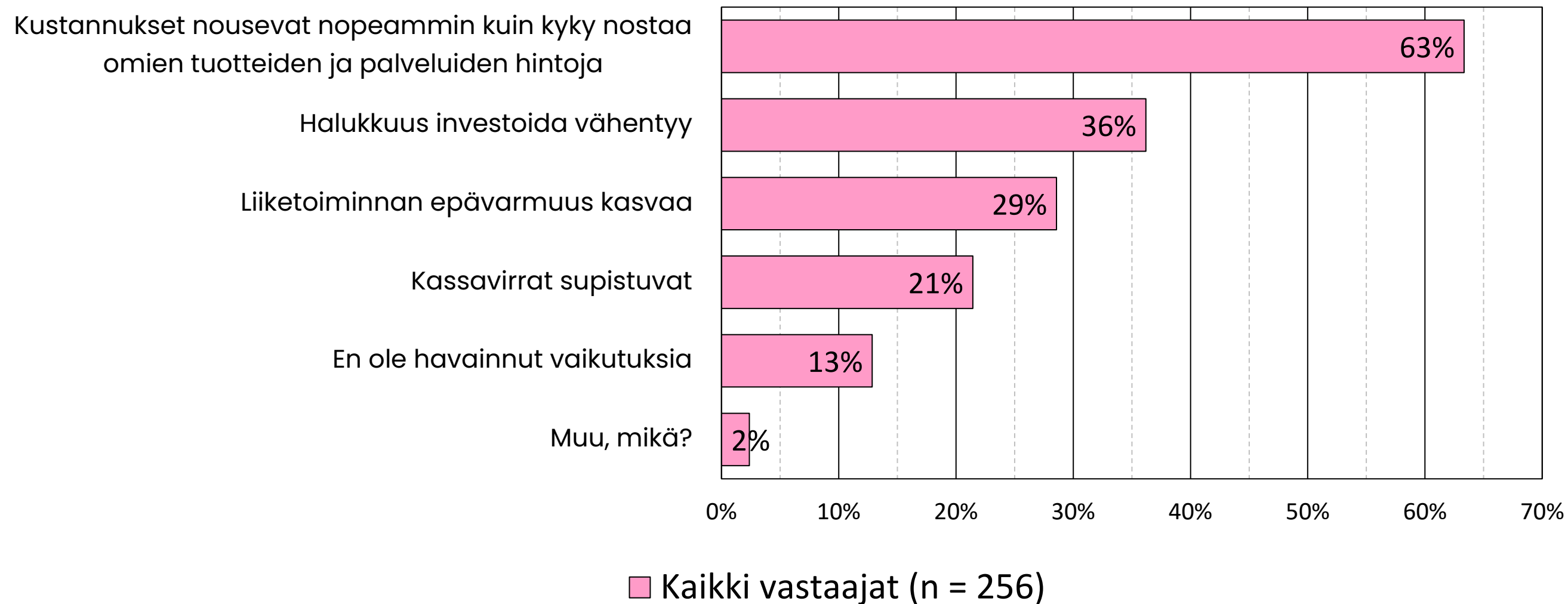


69 % pitää inflaatiota ja inflaatio-odotusten nousua sekä kasvavia korkoja uhkaavana suomalaisten yritysten näkökulmasta.



# Inflaation vaikutukset liiketoimintaan

Mitkä seuraavista inflaation ja inflaatio-odotusten nousun sekä korkojen kasvun vaikutuksista koet suurimmiksi uhkiksi asiakkaittesi liiketoiminnassa?



# Lisätietoja tilintarkastajabarometristä

Ole yhteydessä:

Sanna Alakare  
toiminnanjohtaja, Suomen Tilintarkastajat ry  
[sanna.alakare@tilintarkastajat.fi](mailto:sanna.alakare@tilintarkastajat.fi)  
p. 050 536 7207

Henna Ristikangas  
viestinnän asiantuntija, Suomen Tilintarkastajat ry  
[henna.ristikangas@tilintarkastajat.fi](mailto:henna.ristikangas@tilintarkastajat.fi)  
p. 050 351 6608



[www.tilintarkastajat.fi](http://www.tilintarkastajat.fi)