

# Yritysten talousnäkymät vuodelle 2023

Tilintarkastajabarometri osa 1

**S** SUOMEN

**T** TILINTARKASTAJAT



# Mikä Tilintarkastajabarometri?

---

- Tilintarkastajabarometri luotaa tilintarkastajien näkemyksiä yritysten ja talouden tilasta.
- Barometrin tiedonkeruu tehtiin 17. 11.–15.12.2022.
- Kysely kohdistettiin 1 152:lle Suomen Tilintarkastajat ry:n jäsenelle. Kyselyyn vastasi 398 tilintarkastajaa. Tulosten virhemarginaali on 4 prosenttiyksikköä suuntaansa.
- Barometrin toteutti tutkimusyhtiö **Aula Research** internet- ja puhelinkyselyinä.

# Miksi Tilintarkastajabarometri?

---

Tilintarkastajabarometri antaa objektiivisen kuvan taloustilanteesta.

- Tilintarkastajat tekevät vuositasolla noin 122 000 tilintarkastusta.
- Tilintarkastajat ovat tarkastamistaan yrityksistä riippumattomia.

Tilintarkastajien kuva taloustilanteesta on poikkeksellisen laaja.

- Tarkastuskohteina kymmenien tuhansien osakeyhtiöiden tilit.
- Valtaosa tilintarkastuksista kohdistuu Suomen talouden kivijalkayrityksiin eli pieniin ja keskisuuriin yrityksiin.

# Arviot yritystaloudesta toimialakohtaisia

Arvioi tänä vuonna tekemiesi tarkastusten perusteella, miten asiakkaittesi liiketoiminta on kehittynyt.

	Kasvoi merkittävästi	Kasvoi jonkin verran	Pysyi ennallaan	Pieneni jonkin verran	Pieneni merkittävästi	En osaa sanoa
Liikevaihto	( )	( )	( )	( )	( )	( )
Investoinnit	( )	( )	( )	( )	( )	( )
Henkilöstömäärä	( )	( )	( )	( )	( )	( )
Toiminnan jatkuvuuteen liittyvät ongelmat	( )	( )	( )	( )	( )	( )

Arvioi, miten asiakkaittesi liiketoiminta tulee kehittymään seuraavan 12 kuukauden aikana.

	Kasvaa merkittävästi	Kasvaa jonkin verran	Pysyy ennallaan	Pienenee jonkin verran	Pienenee merkittävästi	En osaa sanoa
Liikevaihto	( )	( )	( )	( )	( )	( )
Investoinnit	( )	( )	( )	( )	( )	( )
Henkilöstömäärä	( )	( )	( )	( )	( )	( )
Toiminnan jatkuvuuteen liittyvät ongelmat	( )	( )	( )	( )	( )	( )



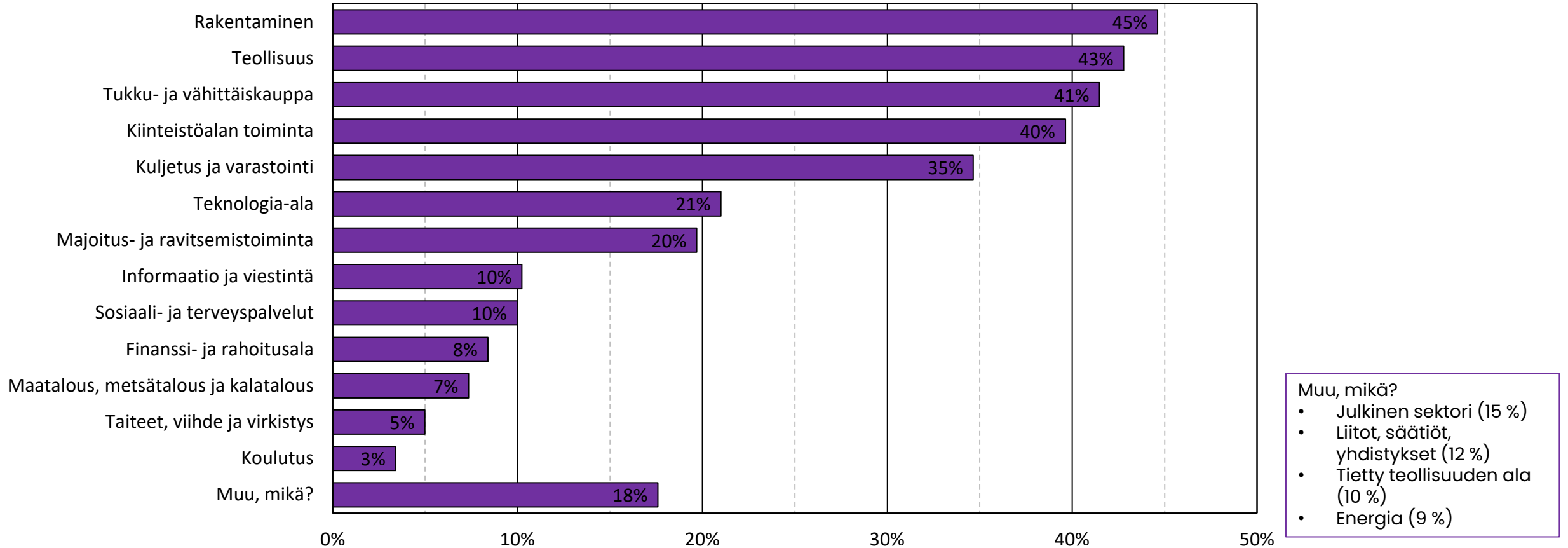
# YRITYSTALOUDEN NÄKYMÄT



# Toimialat

Mitkä ovat oman toimintasi kannalta merkittävimmät toimialat?

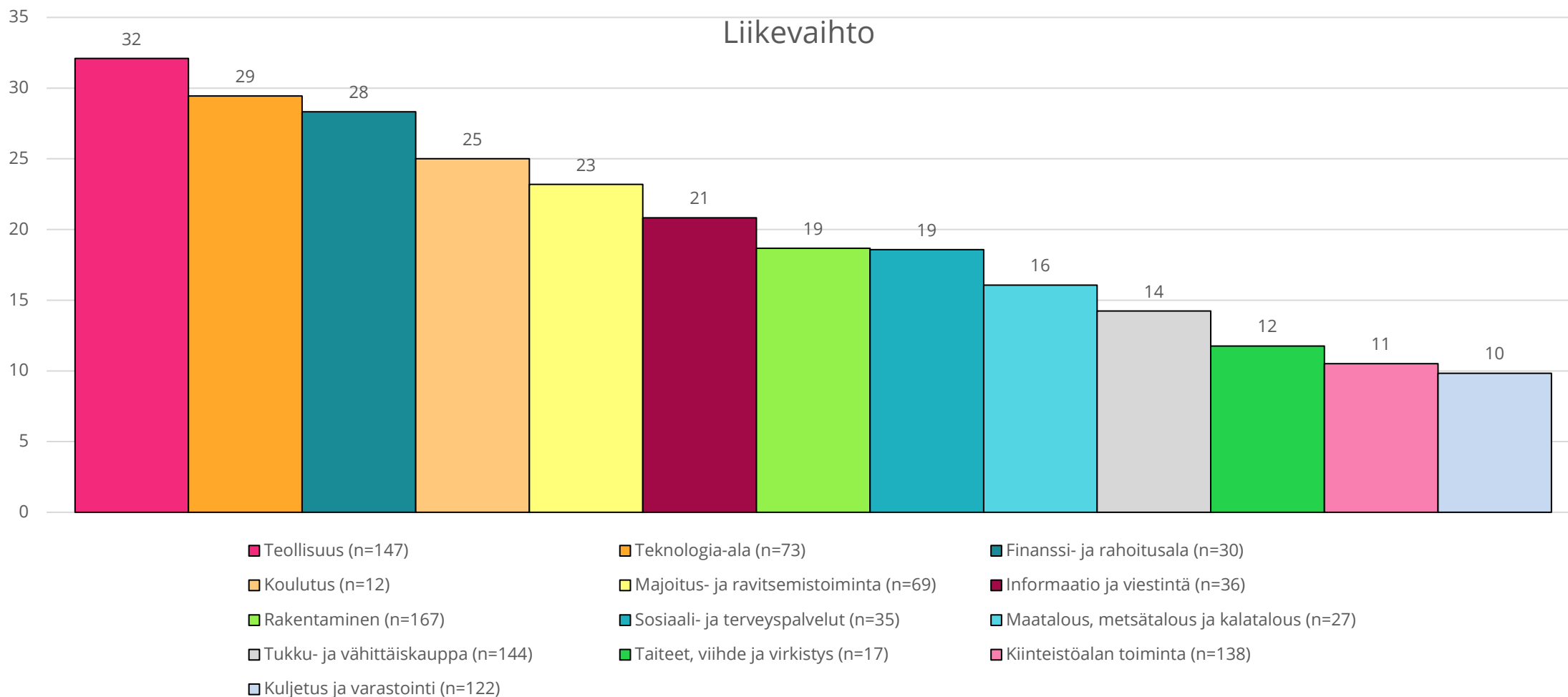
Voit valita enintään 5 vaihtoehtoa.



■ Kaikki vastaajat, jotka tarkastavat liiketoimintaa harjoittavia osakeyhtiöitä, avoimia yhtiöitä, kommandiittiyhtiöitä tai osuuskuntia (n=381)

# Arvioi tänä vuonna tekemiesi tarkastusten perusteella, miten asiakkaittesi liiketoiminta on kehittynyt eri osa-alueilla viimeisen kuuden kuukauden aikana

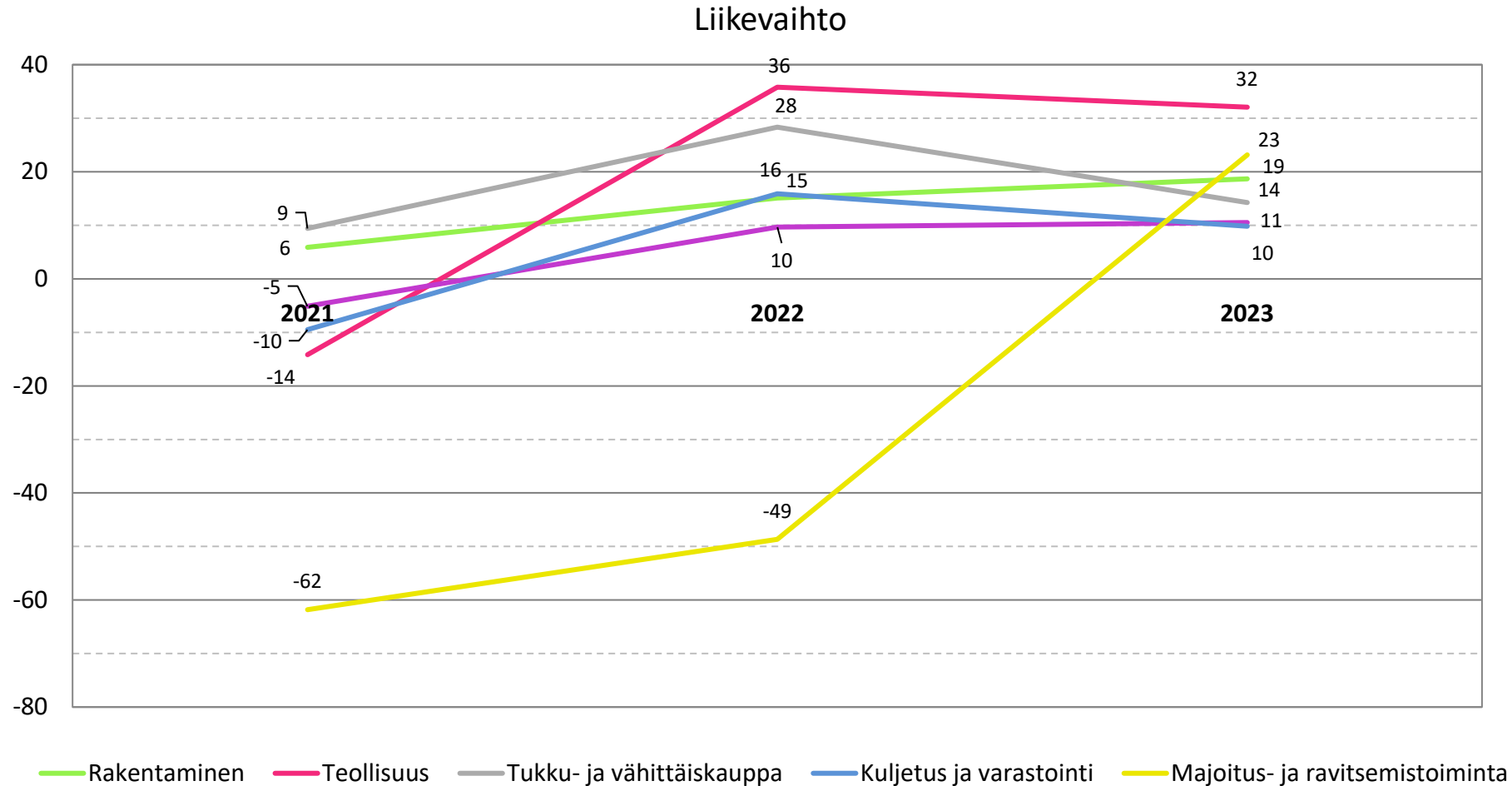
Vastausasteikko: Kasvoi merkittävästi, kasvoi jonkin verran, pysyi ennallaan, pieneni jonkin verran, pieneni merkittävästi, en osaa sanoa



Saldolukujen laskukaava: (kasvoi merkittävästi+0,5\*kasvoi jonkin verran)-  
(0,5\*pieneni jonkin verran+pieneni merkittävästi)

# Arvioi tänä vuonna tekemiesi tarkastusten perusteella, miten asiakkaittesi liiketoiminta on kehittynyt eri osa-alueilla

Vastausasteikko: Kasvoi merkittävästi, kasvoi jonkin verran, pysyi ennallaan, pieneni jonkin verran, pieneni merkittävästi, en osaa sanoa



**Saldoluvut eivät ole täysin verrattavissa keskenään.**

Vuosina 2021 ja 2022 vastaajia on pyydetty arvioimaan liiketoiminnan kehittymistä viimeisen 12 kk aikana.

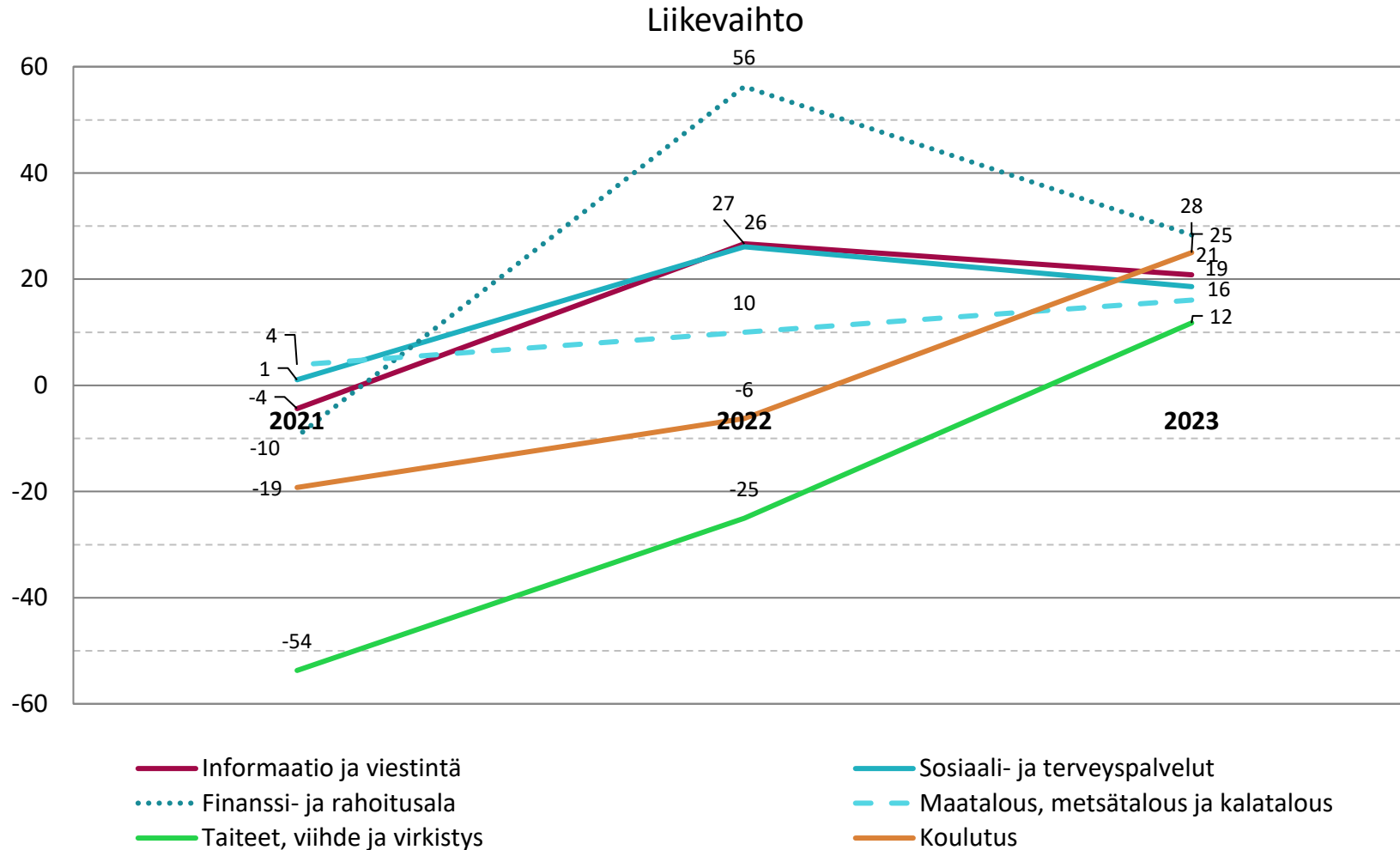
Vuonna 2023 vastaajia pyydettiin arvioimaan kehitystä viimeisen 6 kk aikana.

Saldolukujen laskukaava: (kasvoi merkittävästi+0,5\*kasvoi jonkin verran)-  
(0,5\*pieneni jonkin verran+pieneni merkittävästi)



# Arvioi tänä vuonna tekemiesi tarkastusten perusteella, miten asiakkaittesi liiketoiminta on kehittynyt eri osa-alueilla

Vastausasteikko: Kasvoi merkittävästi, kasvoi jonkin verran, pysyi ennallaan, pieneni jonkin verran, pieneni merkittävästi, en osaa sanoa



**Saldoluvut eivät ole täysin verrattavissa keskenään.**

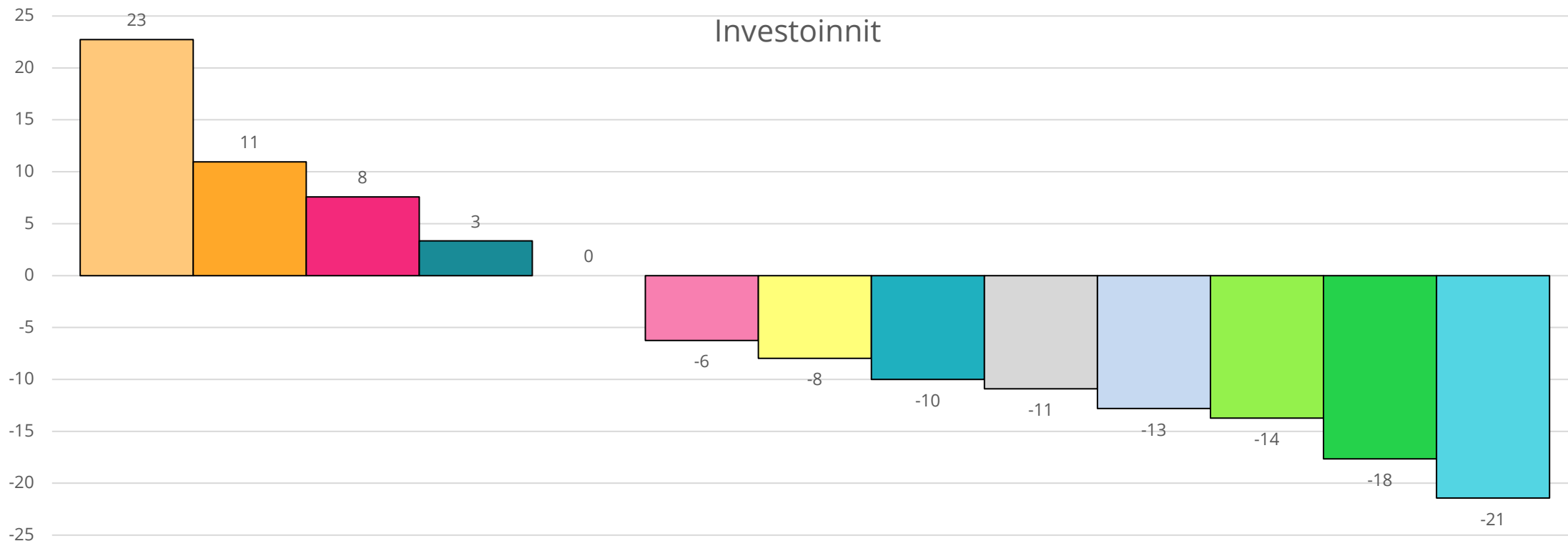
Vuosina 2021 ja 2022 vastaajia on pyydetty arvioimaan liiketoiminnan kehittymistä viimeisen 12 kk aikana.

Vuonna 2023 vastaajia pyydettiin arvioimaan kehitystä viimeisen 6 kk aikana.

Saldolukujen laskukaava: (kasvoi merkittävästi+0,5\*kasvoi jonkin verran)- (0,5\*pieneni jonkin verran+pieneni merkittävästi)

# Arvioi tänä vuonna tekemiesi tarkastusten perusteella, miten asiakkaittesi liiketoiminta on kehittynyt eri osa-alueilla viimeisen kuuden kuukauden aikana

Vastausasteikko: Kasvoi merkittävästi, kasvoi jonkin verran, pysyi ennallaan, pieneni jonkin verran, pieneni merkittävästi, en osaa sanoa



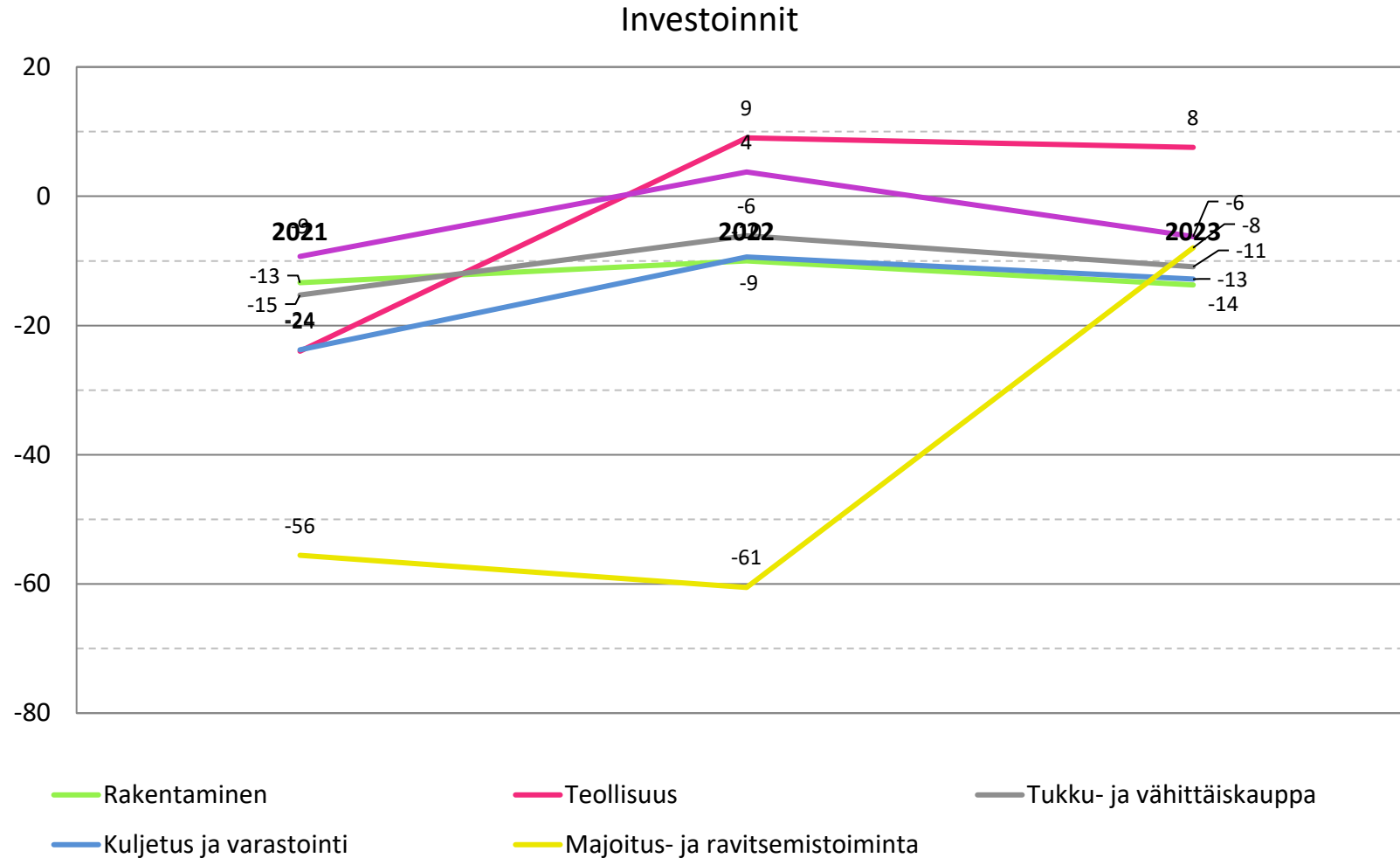
- Koulutus
- Tehnologia-ala
- Teollisuus
- Finanssi- ja rahoitusala
- Informaatio ja viestintä
- Kiinteistöalan toiminta
- Majoitus- ja ravitsemistoiminta
- Sosiaali- ja terveyspalvelut
- Tukku- ja vähittäiskauppa
- Kuljetus ja varastointi
- Rakentaminen
- Taiteet, viihde ja virkistys
- Maatalous, metsätalous ja kalatalous

Saldolukujen laskukaava: (kasvoi merkittävästi+0,5\*kasvoi jonkin verran)-  
(0,5\*pieneni jonkin verran+pieneni merkittävästi)



# Arvioi tänä vuonna tekemiesi tarkastusten perusteella, miten asiakkaittesi liiketoiminta on kehittynyt eri osa-alueilla

Vastausasteikko: Kasvoi merkittävästi, kasvoi jonkin verran, pysyi ennallaan, pieneni jonkin verran, pieneni merkittävästi, en osaa sanoa



**Saldoluvut eivät ole täysin verrattavissa keskenään.**

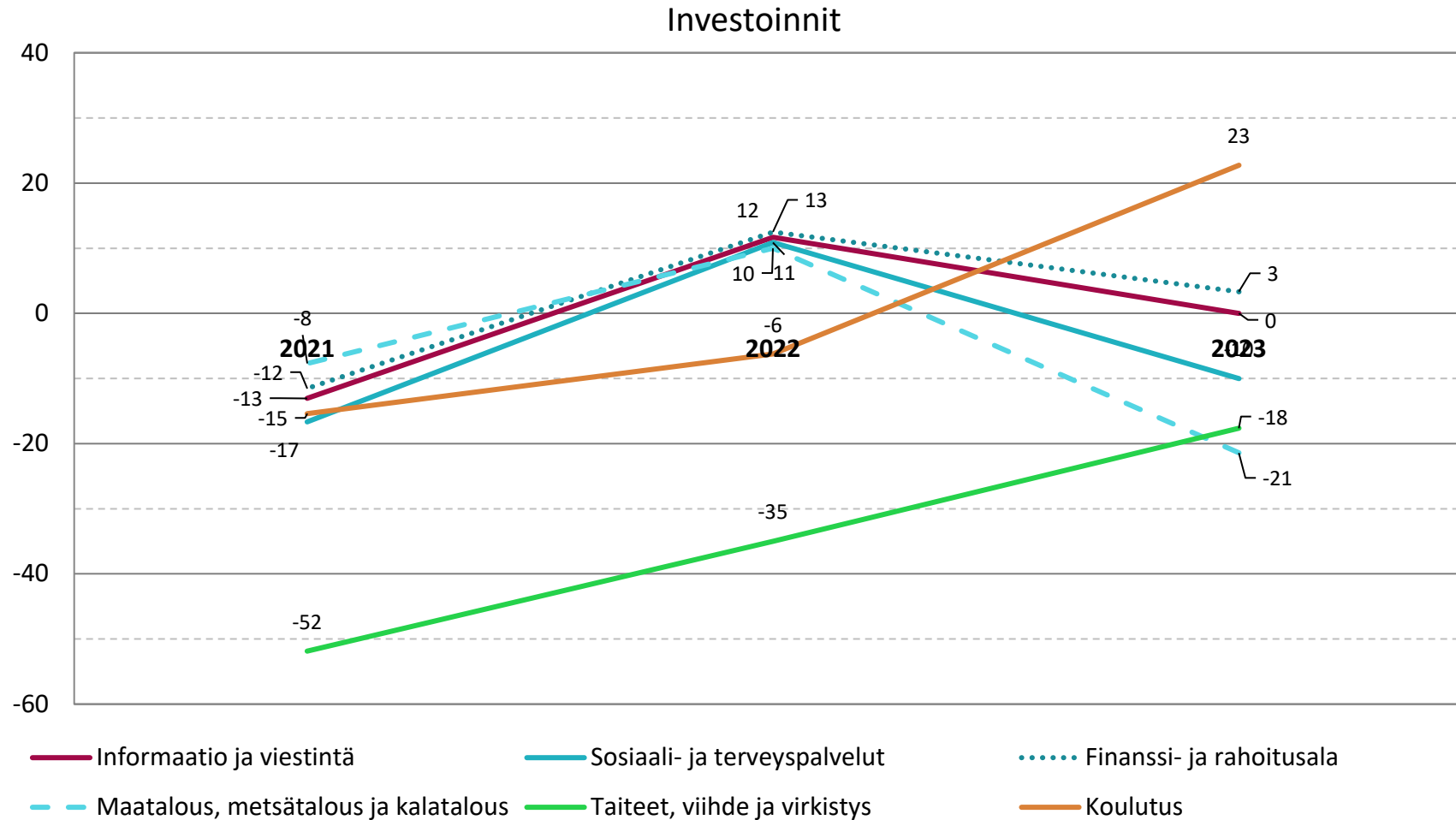
Vuosina 2021 ja 2022 vastaajia on pyydetty arvioimaan liiketoiminnan kehittymistä viimeisen 12 kk aikana.

Vuonna 2023 vastaajia pyydettiin arvioimaan kehitystä viimeisen 6 kk aikana.

Saldolukujen laskukaava: (kasvoi merkittävästi+0,5\*kasvoi jonkin verran)-  
(0,5\*pieneni jonkin verran+pieneni merkittävästi)

# Arvioi tänä vuonna tekemiesi tarkastusten perusteella, miten asiakkaittesi liiketoiminta on kehittynyt eri osa-alueilla

Vastausasteikko: Kasvoi merkittävästi, kasvoi jonkin verran, pysyi ennallaan, pieneni jonkin verran, pieneni merkittävästi, en osaa sanoa



**Saldoluvut eivät ole täysin verrattavissa keskenään.**

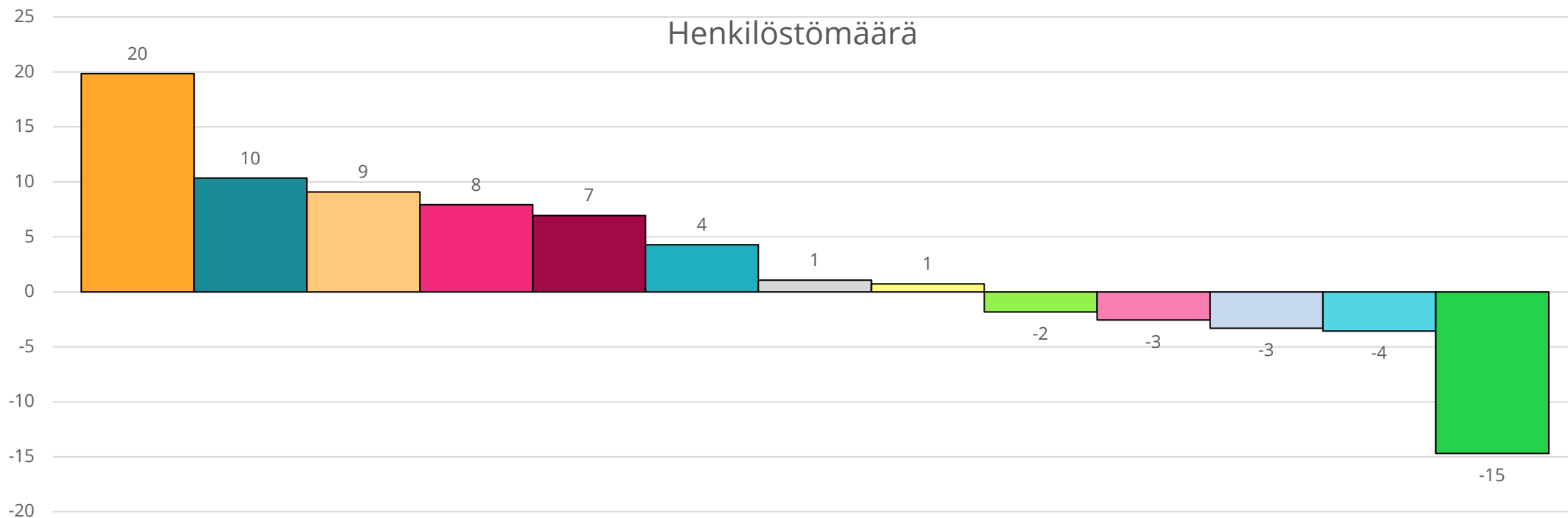
Vuosina 2021 ja 2022 vastaajia on pyydetty arvioimaan liiketoiminnan kehittymistä viimeisen 12 kk aikana.

Vuonna 2023 vastaajia pyydettiin arvioimaan kehitystä viimeisen 6 kk aikana.

Saldolukujen laskukaava: (kasvoi merkittävästi+0,5\*kasvoi jonkin verran)-  
(0,5\*pieneni jonkin verran+pieneni merkittävästi)

# Arvioi tänä vuonna tekemiesi tarkastusten perusteella, miten asiakkaittesi liiketoiminta on kehittynyt eri osa-alueilla viimeisen kuuden kuukauden aikana

Vastausasteikko: Kasvoi merkittävästi, kasvoi jonkin verran, pysyi ennallaan, pieneni jonkin verran, pieneni merkittävästi, en osaa sanoa



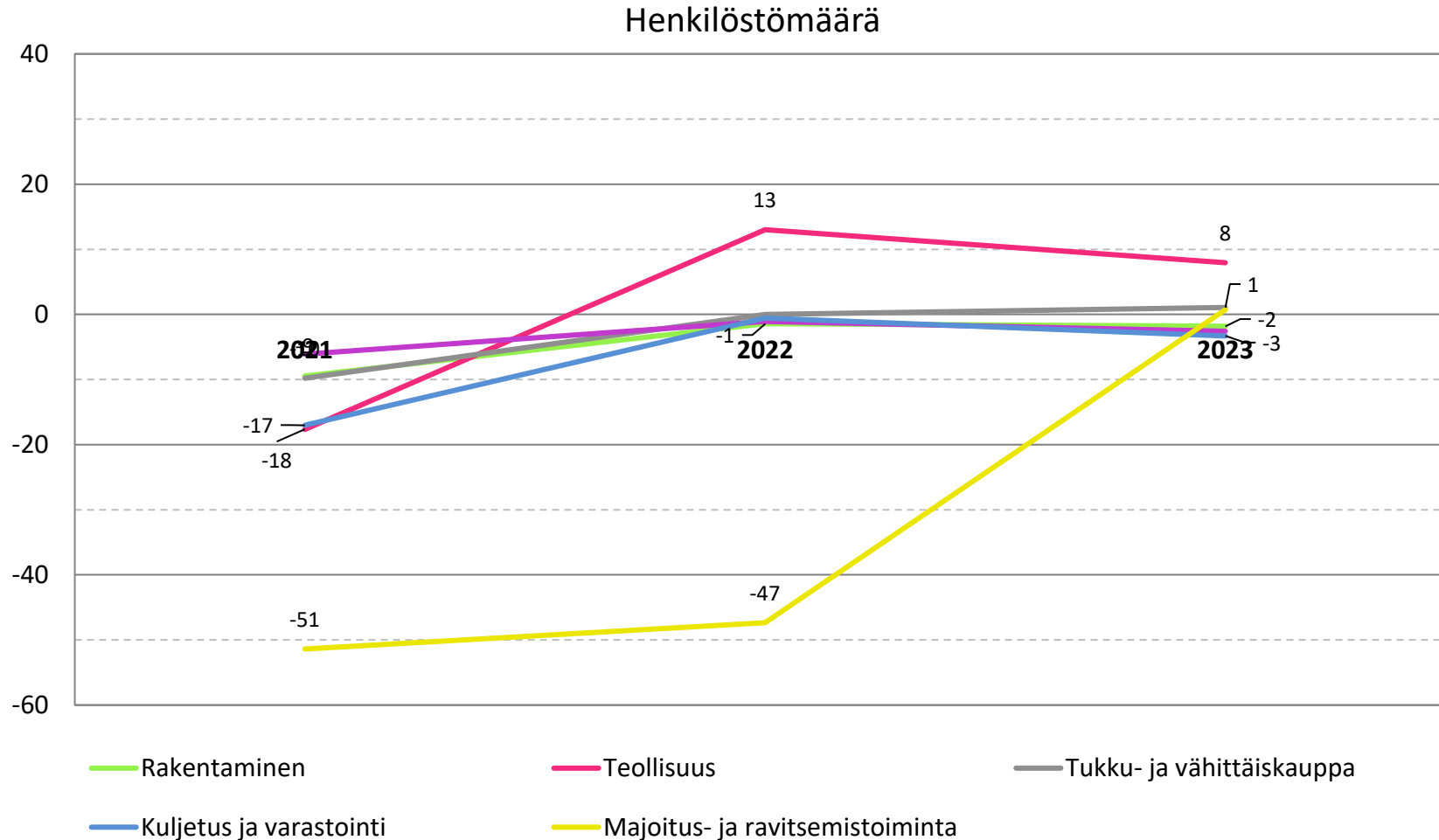
- Teknologia-ala
- Finansi- ja rahoitusala
- Koulutus
- Teollisuus
- Informaatio ja viestintä
- Sosiaali- ja terveystoiminta
- Tukku- ja vähittäiskauppa
- Majoitus- ja ravitsemistoiminta
- Rakentaminen
- Kiinteistöalan toiminta
- Kuljetus ja varastointi
- Maatalous, metsätalous ja kalatalous
- Taiteet, viihde ja virkistys

Saldolukujen laskukaava: (kasvoi merkittävästi+0,5\*kasvoi jonkin verran)-  
(0,5\*pienenä jonkin verran+pienenä merkittävästi)



# Arvioi tänä vuonna tekemiesi tarkastusten perusteella, miten asiakkaittesi liiketoiminta on kehittynyt eri osa-alueilla

Vastausasteikko: Kasvoi merkittävästi, kasvoi jonkin verran, pysyi ennallaan, pieneni jonkin verran, pieneni merkittävästi, en osaa sanoa



**Saldoluvut eivät ole täysin verrattavissa keskenään.**

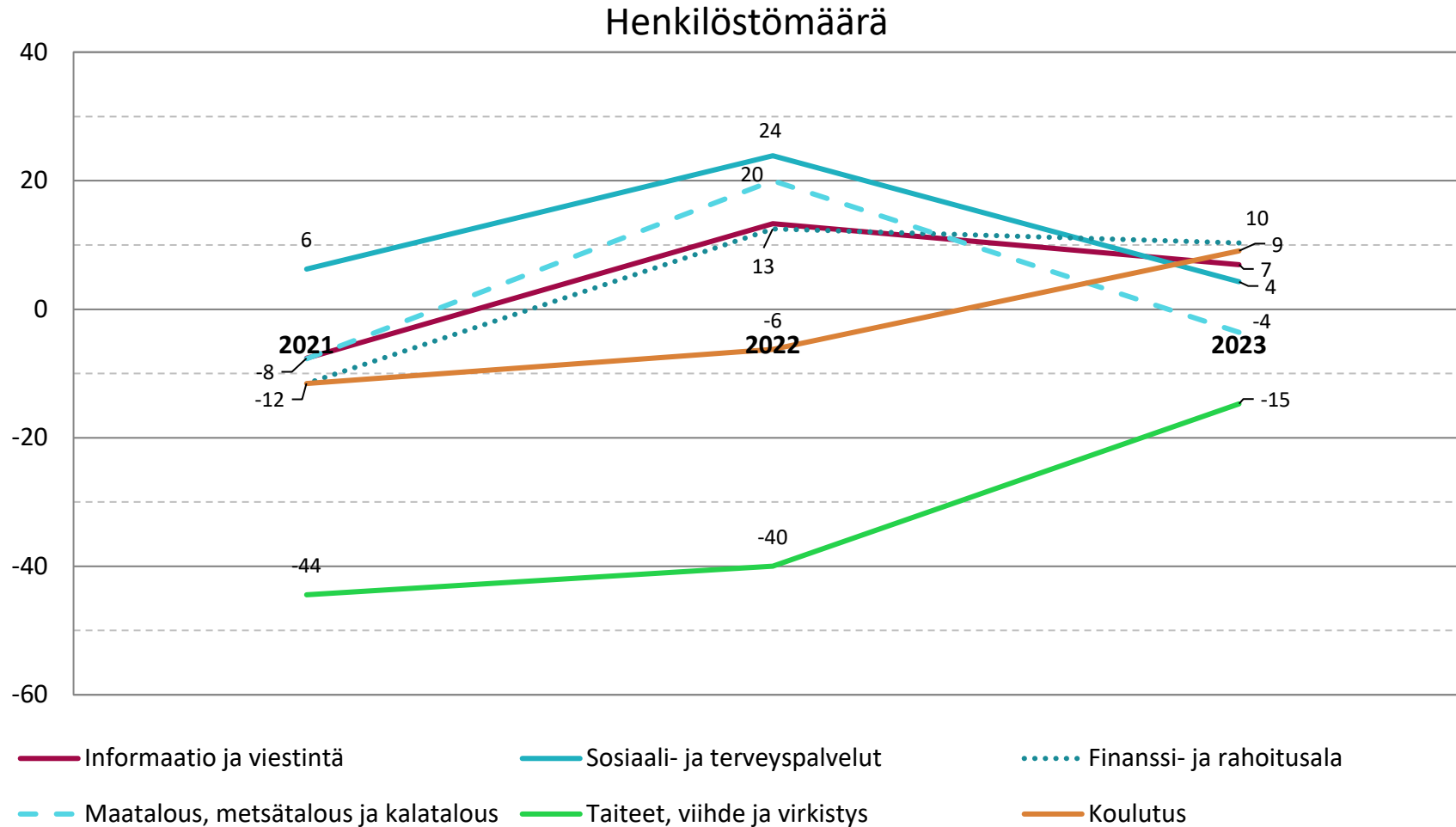
Vuosina 2021 ja 2022 vastaajia on pyydetty arvioimaan liiketoiminnan kehittymistä viimeisen 12 kk aikana.

Vuonna 2023 vastaajia pyydettiin arvioimaan kehitystä viimeisen 6 kk aikana.

Saldolukujen laskukaava: (kasvoi merkittävästi+0,5\*kasvoi jonkin verran)-  
(0,5\*pieneni jonkin verran+pieneni merkittävästi)

# Arvioi tänä vuonna tekemiesi tarkastusten perusteella, miten asiakkaittesi liiketoiminta on kehittynyt eri osa-alueilla

Vastausasteikko: Kasvoi merkittävästi, kasvoi jonkin verran, pysyi ennallaan, pieneni jonkin verran, pieneni merkittävästi, en osaa sanoa



**Saldoluvut eivät ole täysin verrattavissa keskenään.**

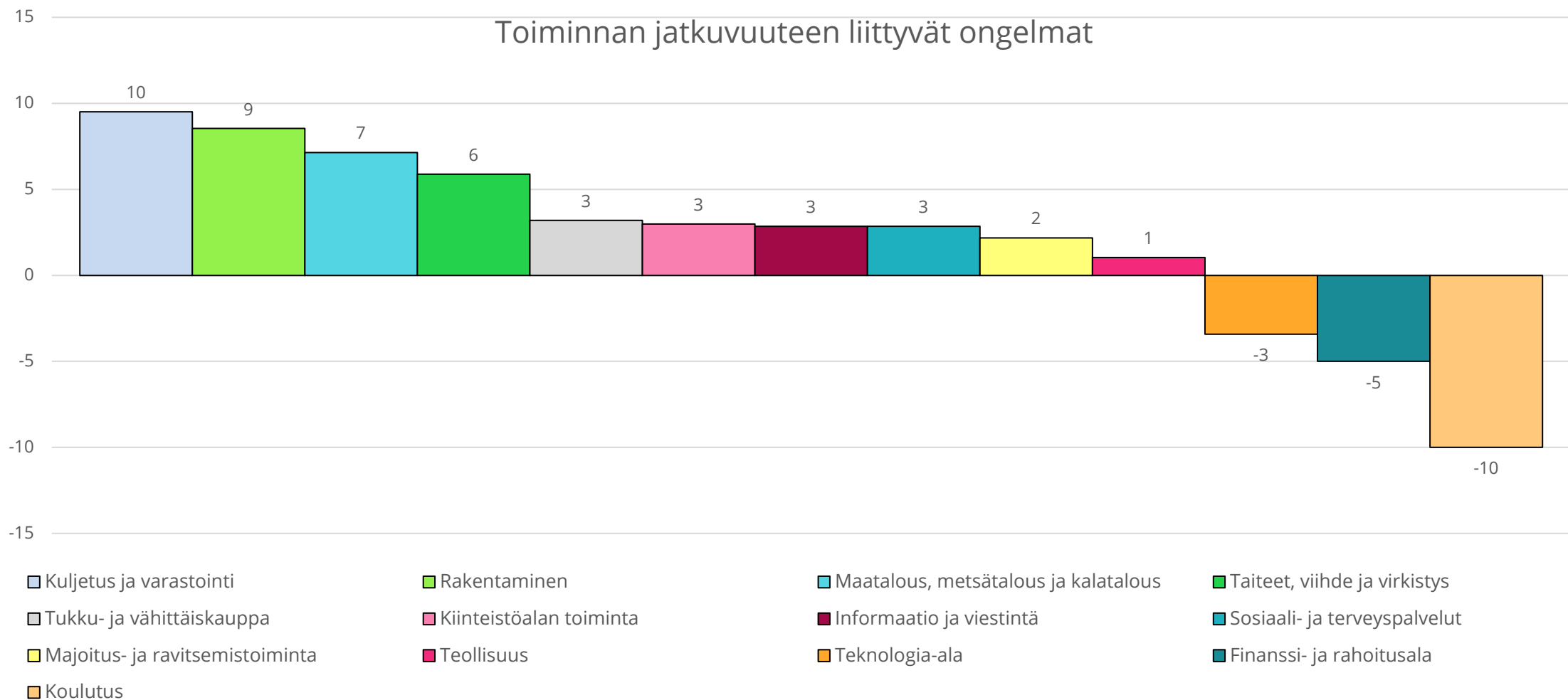
Vuosina 2021 ja 2022 vastaajia on pyydetty arvioimaan liiketoiminnan kehittymistä viimeisen 12 kk aikana.

Vuonna 2023 vastaajia pyydettiin arvioimaan kehitystä viimeisen 6 kk aikana.

Saldolukujen laskukaava: (kasvoi merkittävästi+0,5\*kasvoi jonkin verran)-  
(0,5\*pieneni jonkin verran+pieneni merkittävästi)

# Arvioi tänä vuonna tekemiesi tarkastusten perusteella, miten asiakkaittesi liiketoiminta on kehittynyt eri osa-alueilla viimeisen kuuden kuukauden aikana

Vastausasteikko: Kasvoi merkittävästi, kasvoi jonkin verran, pysyi ennallaan, pieneni jonkin verran, pieneni merkittävästi, en osaa sanoa



Saldolukujen laskukaava:  $(\text{kasvoi merkittävästi} + 0,5 * \text{kasvoi jonkin verran}) - (0,5 * \text{pieneni jonkin verran} + \text{pieneni merkittävästi})$

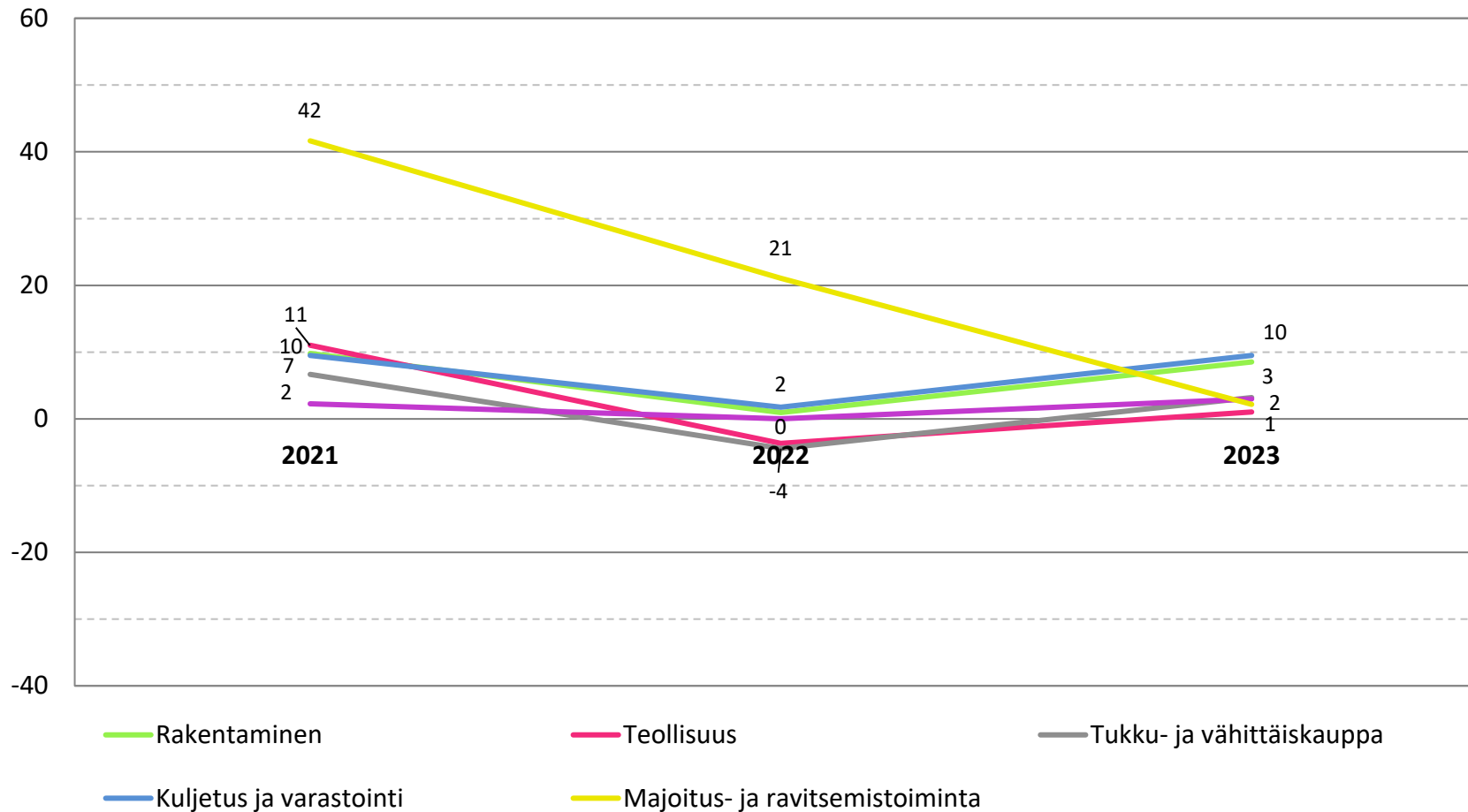




# Arvioi tänä vuonna tekemiesi tarkastusten perusteella, miten asiakkaittesi liiketoiminta on kehittynyt eri osa-alueilla

Vastausasteikko: Kasvoi merkittävästi, kasvoi jonkin verran, pysyi ennallaan, pieneni jonkin verran, pieneni merkittävästi, en osaa sanoa

Toiminnan jatkuvuus



**Saldoluvut eivät ole täysin verrattavissa keskenään.**

Vuosina 2021 ja 2022 vastaajia on pyydetty arvioimaan liiketoiminnan kehittymistä viimeisen 12 kk aikana.

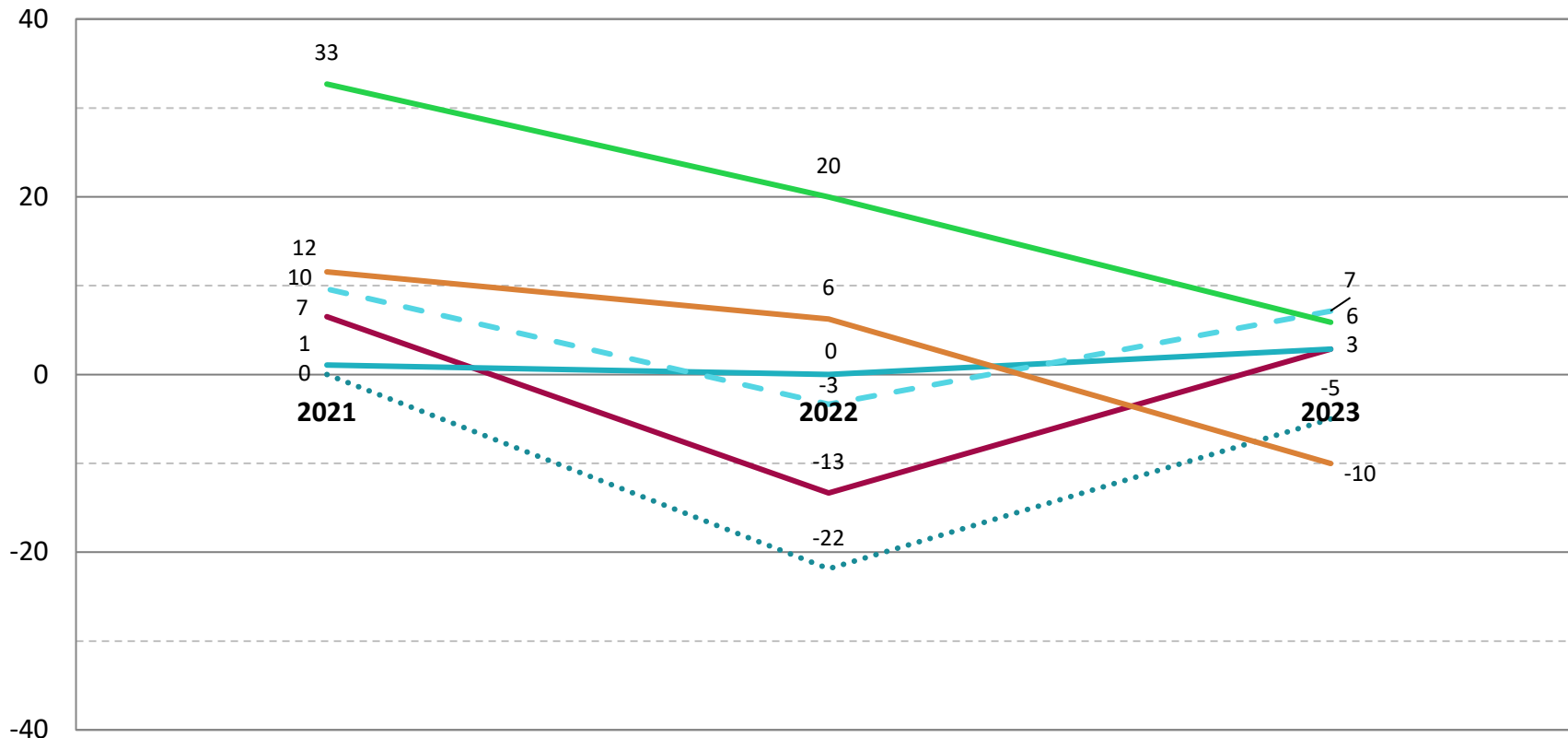
Vuonna 2023 vastaajia pyydettiin arvioimaan kehitystä viimeisen 6 kk aikana.

Saldolukujen laskukaava: (kasvoi merkittävästi+0,5\*kasvoi jonkin verran)-  
(0,5\*pienenä jonkin verran+pienenä merkittävästi)

# Arvioi tänä vuonna tekemiesi tarkastusten perusteella, miten asiakkaittesi liiketoiminta on kehittynyt eri osa-alueilla

Vastausasteikko: Kasvoi merkittävästi, kasvoi jonkin verran, pysyi ennallaan, pieneni jonkin verran, pieneni merkittävästi, en osaa sanoa

## Toiminnan jatkuvuus



— Informaatio ja viestintä

— Sosiaali- ja terveystoimi

..... Finansi- ja rahoitusala

- - - - Maatalous, metsätalous ja kalatalous

— Taiteet, viihde ja virkistys

— Koulutus

Saldolukujen laskukaava: (kasvoi merkittävästi+0,5\*kasvoi jonkin verran)-  
(0,5\*pieneni jonkin verran+pieneni merkittävästi)

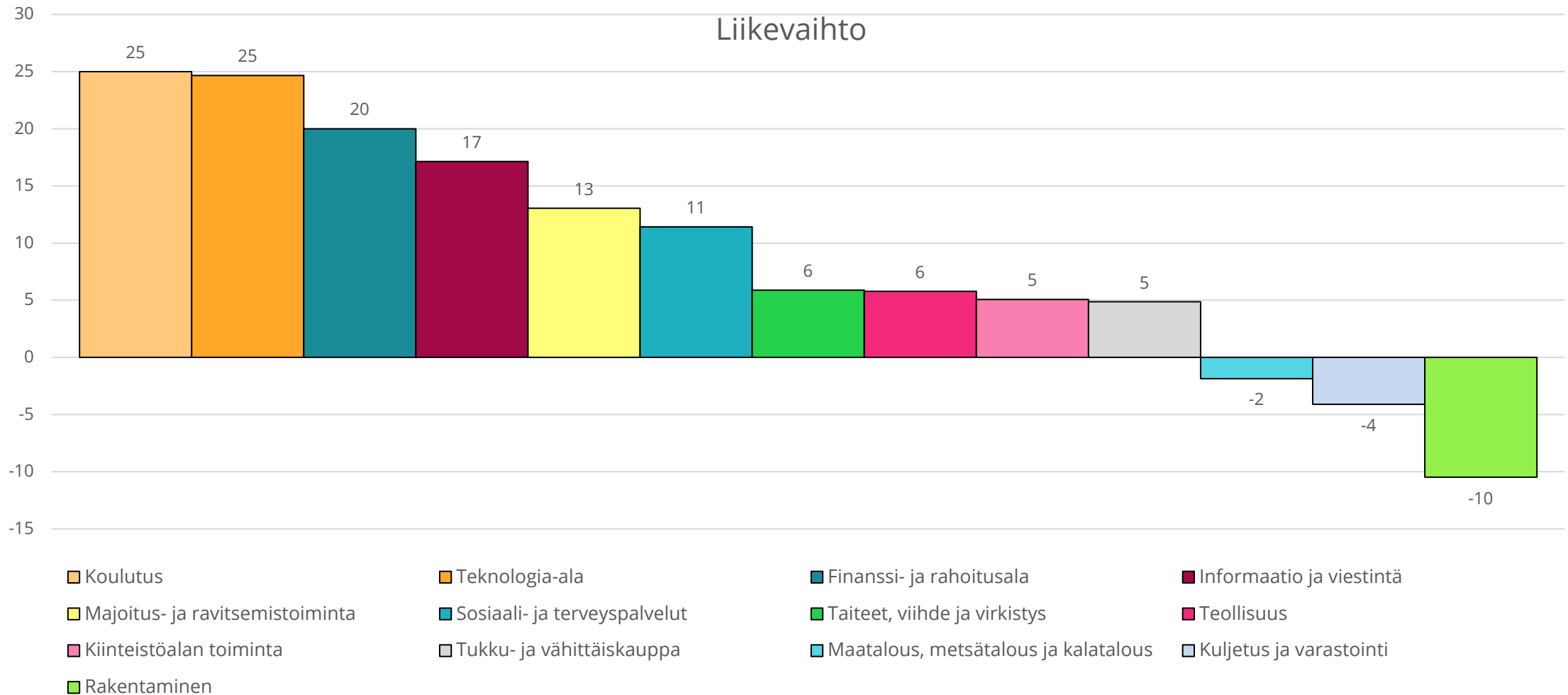
**Saldoluvut eivät ole täysin verrattavissa keskenään.**

Vuosina 2021 ja 2022 vastaajia on pyydetty arvioimaan liiketoiminnan kehittymistä viimeisen 12 kk aikana.

Vuonna 2023 vastaajia pyydettiin arvioimaan kehitystä viimeisen 6 kk aikana.

# Arvioi, miten asiakkaittesi liiketoiminta tulee kehittymään seuraavan 12 kuukauden aikana eri osa-alueilla

Vastausasteikko: Kasvaa merkittävästi, kasvaa jonkin verran, pysyy ennallaan, pienenee jonkin verran, pienenee merkittävästi, en osaa sanoa

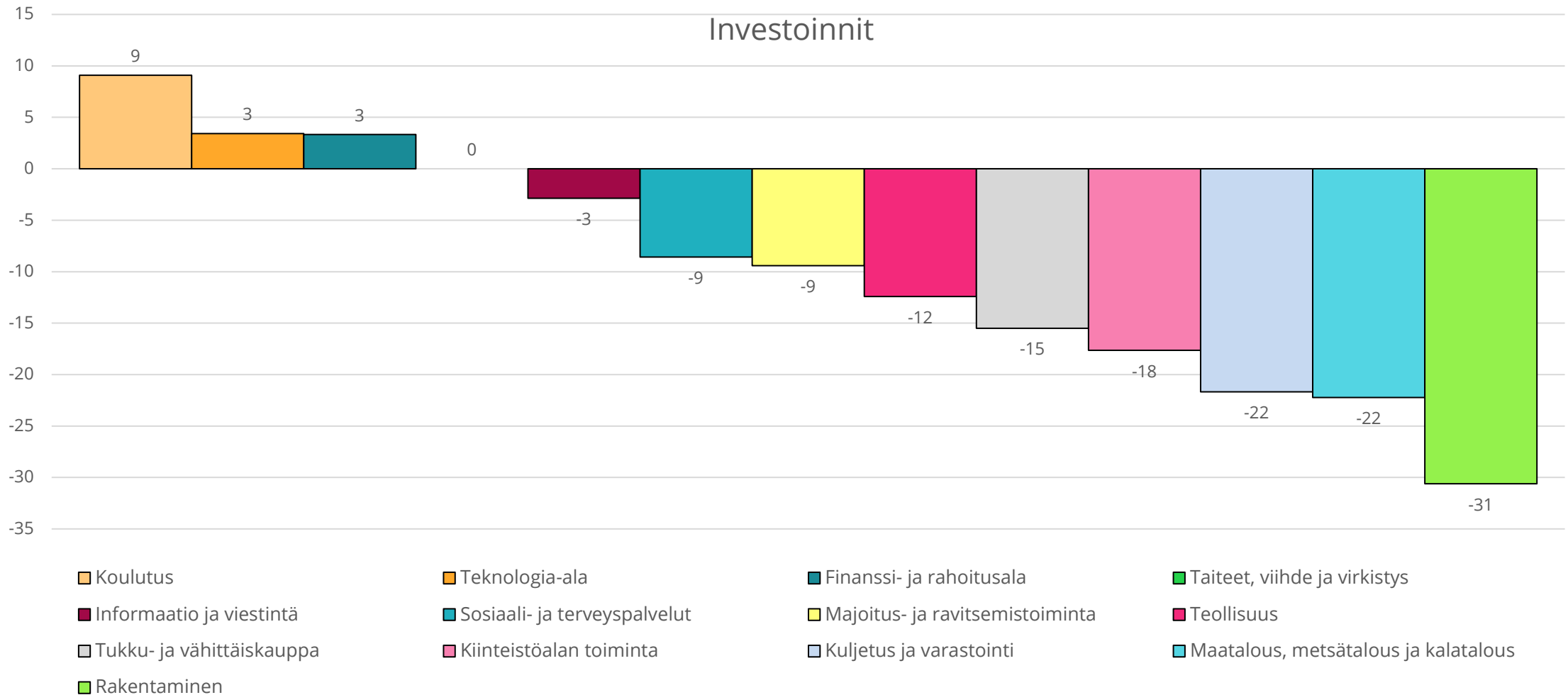


Saldolukujen laskukaava: (kasvaa merkittävästi+0,5\*kasvaa jonkin verran)-  
(0,5\*pienenee jonkin verran+pienenee merkittävästi)



# Arvioi, miten asiakkaittesi liiketoiminta tulee kehittymään seuraavan 12 kuukauden aikana eri osa-alueilla

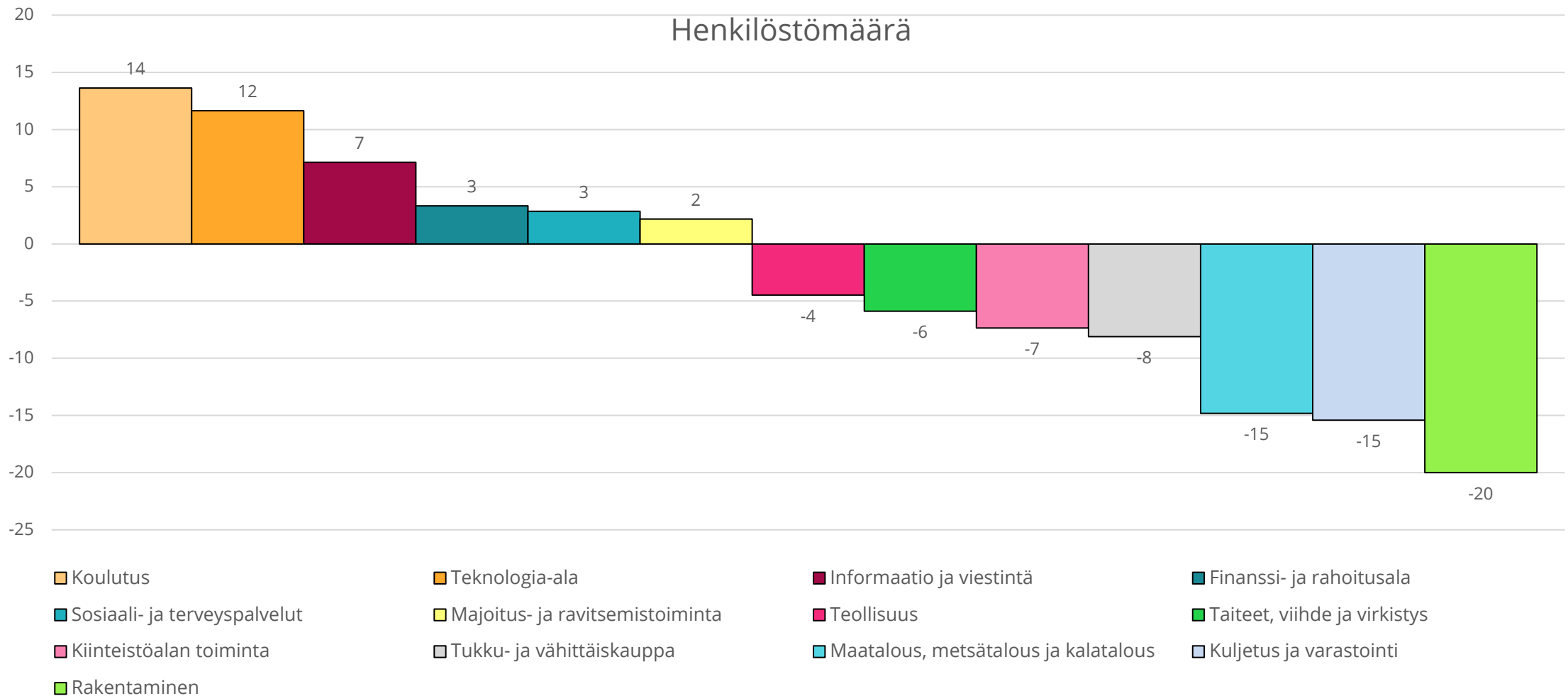
Vastausasteikko: Kasvaa merkittävästi, kasvaa jonkin verran, pysyy ennallaan, pienenee jonkin verran, pienenee merkittävästi, en osaa sanoa



Saldolukujen laskukaava:  $(\text{kasvaa merkittävästi} + 0,5 * \text{kasvaa jonkin verran}) - (0,5 * \text{pienenee jonkin verran} + \text{pienenee merkittävästi})$

# Arvioi, miten asiakkaittesi liiketoiminta tulee kehittymään seuraavan 12 kuukauden aikana eri osa-alueilla

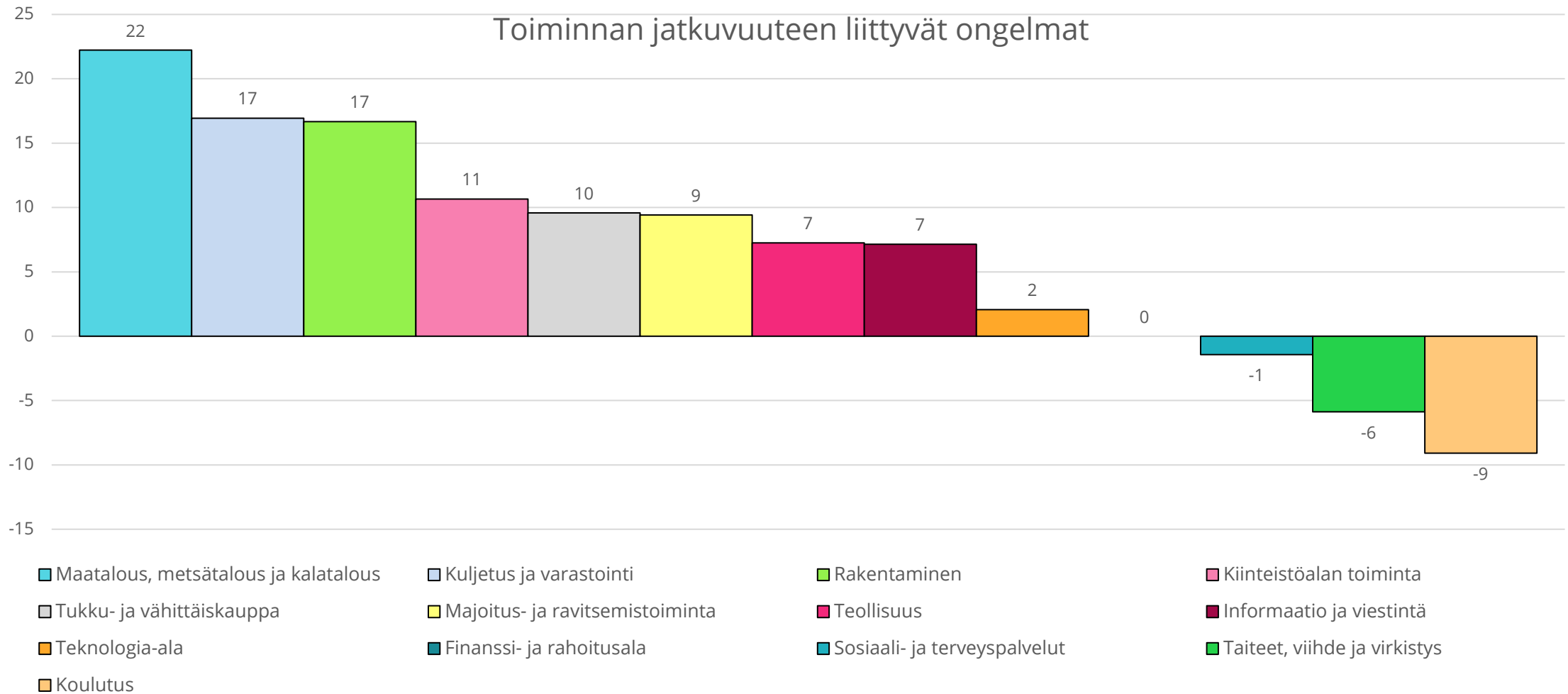
Vastausasteikko: Kasvaa merkittävästi, kasvaa jonkin verran, pysyy ennallaan, pienenee jonkin verran, pienenee merkittävästi, en osaa sanoa



Saldolukujen laskukaava: (kasvaa merkittävästi+0,5\*kasvaa jonkin verran)-  
(0,5\*pienenee jonkin verran+pienenee merkittävästi)

# Arvioi, miten asiakkaittesi liiketoiminta tulee kehittymään seuraavan 12 kuukauden aikana eri osa-alueilla

Vastausasteikko: Kasvaa merkittävästi, kasvaa jonkin verran, pysyy ennallaan, pienenee jonkin verran, pienenee merkittävästi, en osaa sanoa

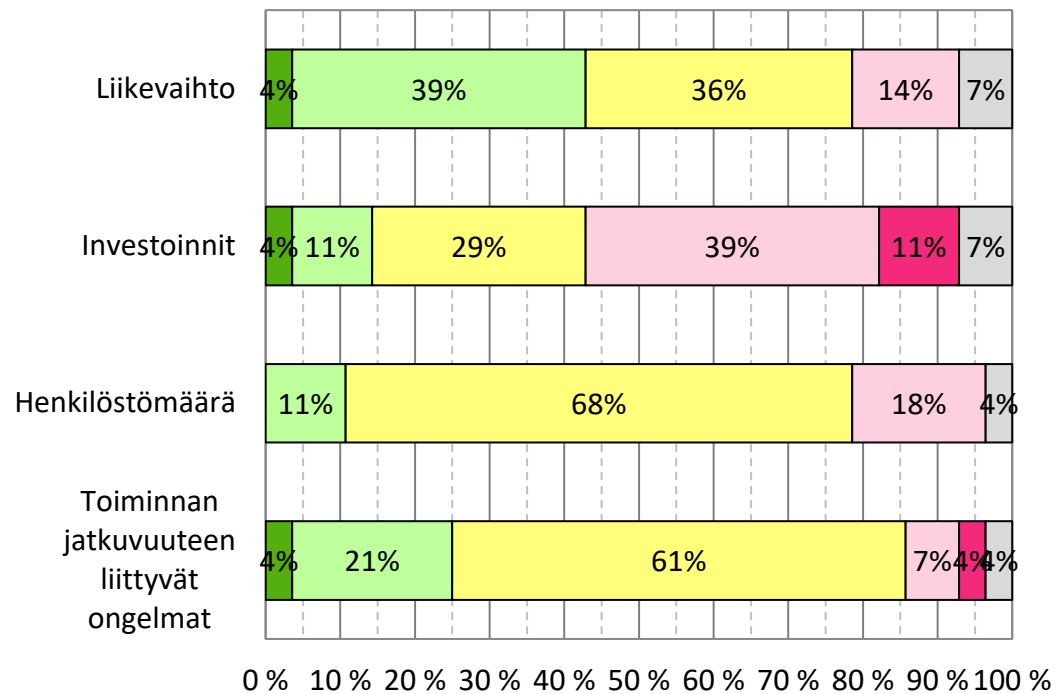


Saldolukujen laskukaava:  $(\text{kasvaa merkittävästi} + 0,5 * \text{kasvaa jonkin verran}) - (0,5 * \text{pienenee jonkin verran} + \text{pienenee merkittävästi})$

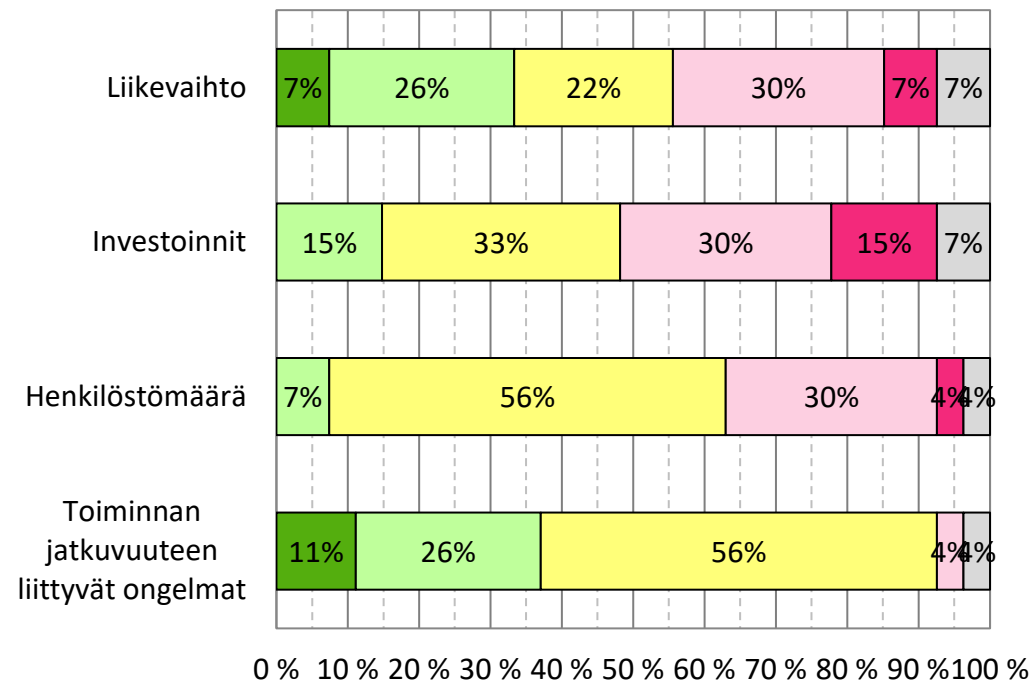
# Tilintarkastajan talousbarometri

Maatalous, metsätalous ja kalatalous (n=27)

Arvioi, miten asiakkaittesi liiketoiminta on kehittynyt viimeisen kuuden kuukauden aikana.



Arvioi, miten asiakkaittesi liiketoiminta tulee kehittymään seuraavan 12 kuukauden aikana.



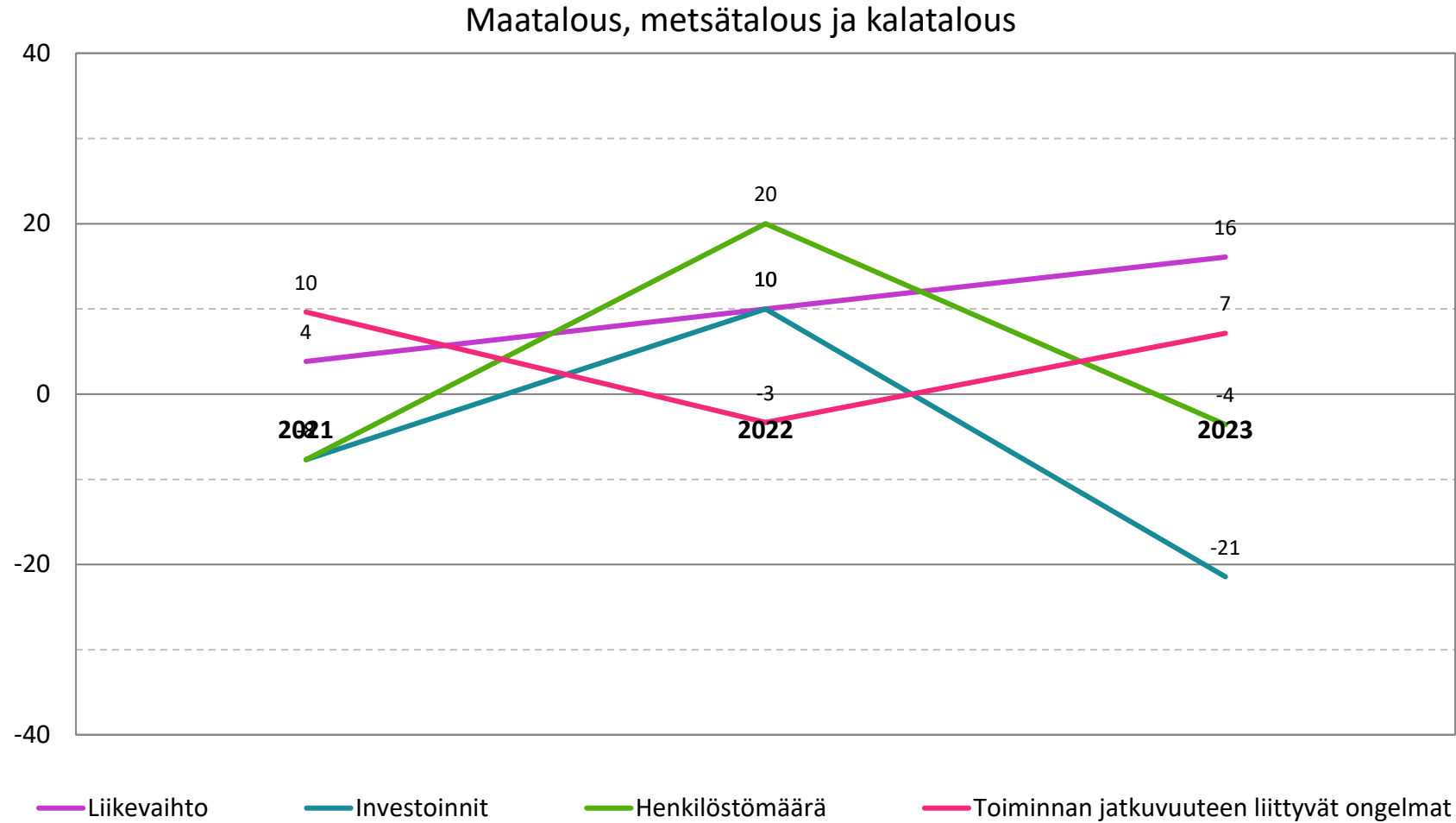
- Kasvoi merkittävästi
- Kasvoi jonkin verran
- Pysyi ennallaan
- Pieneni jonkin verran
- Pieneni merkittävästi
- En osaa sanoa

- Kasvaa merkittävästi
- Kasvaa jonkin verran
- Pysyy ennallaan
- Pienenee jonkin verran
- Pienenee merkittävästi
- En osaa sanoa



# Arvioi tänä vuonna tekemiesi tarkastusten perusteella, miten asiakkaittesi liiketoiminta on kehittynyt eri osa-alueilla

Vastausasteikko: Kasvoi merkittävästi, kasvoi jonkin verran, pysyi ennallaan, pieneni jonkin verran, pieneni merkittävästi, en osaa sanoa



**Saldoluvut eivät ole täysin verrattavissa keskenään.**

Vuosina 2021 ja 2022 vastaajia on pyydetty arvioimaan liiketoiminnan kehittymistä viimeisen 12 kk aikana.

Vuonna 2023 vastaajia pyydettiin arvioimaan kehitystä viimeisen 6 kk aikana.

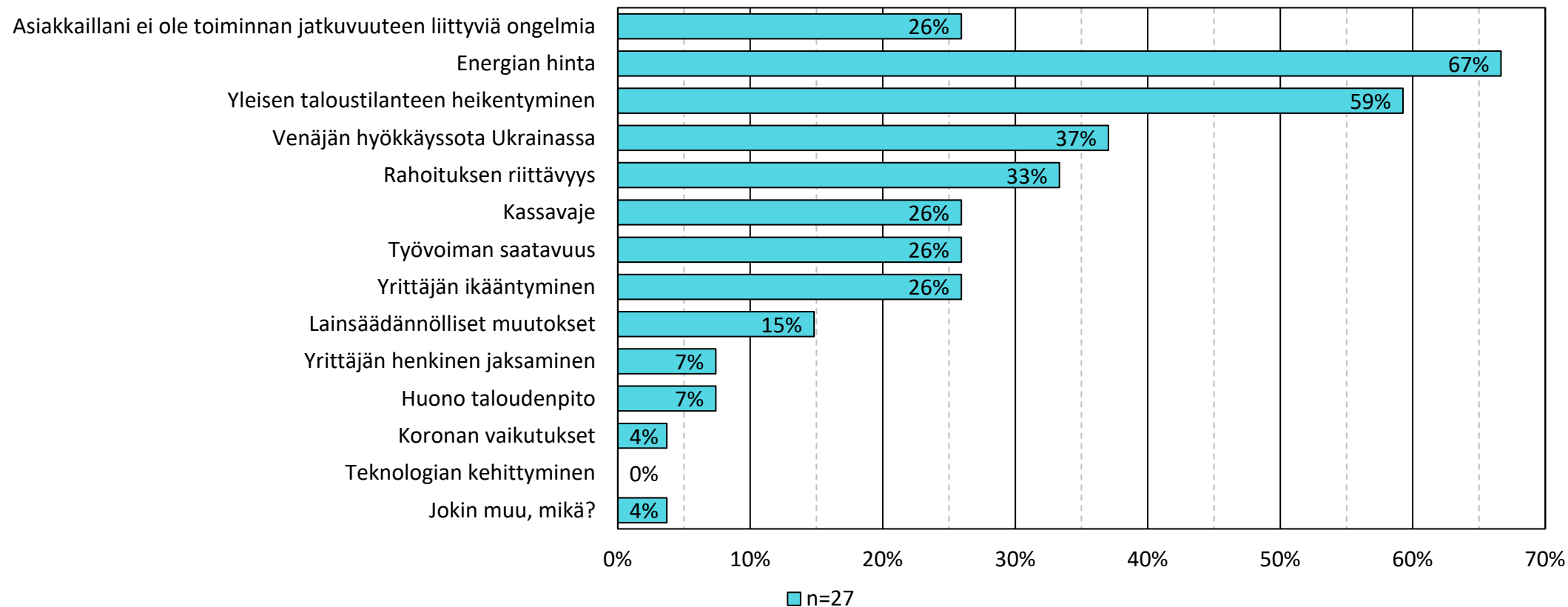
Saldolukujen laskukaava:  $(\text{kasvoi merkittävästi} + 0,5 * \text{kasvoi jonkin verran}) - (0,5 * \text{pieneni jonkin verran} + \text{pieneni merkittävästi})$



# Tilintarkastajan talousbarometri

Maatalous, metsätalous ja kalatalous (n=27)

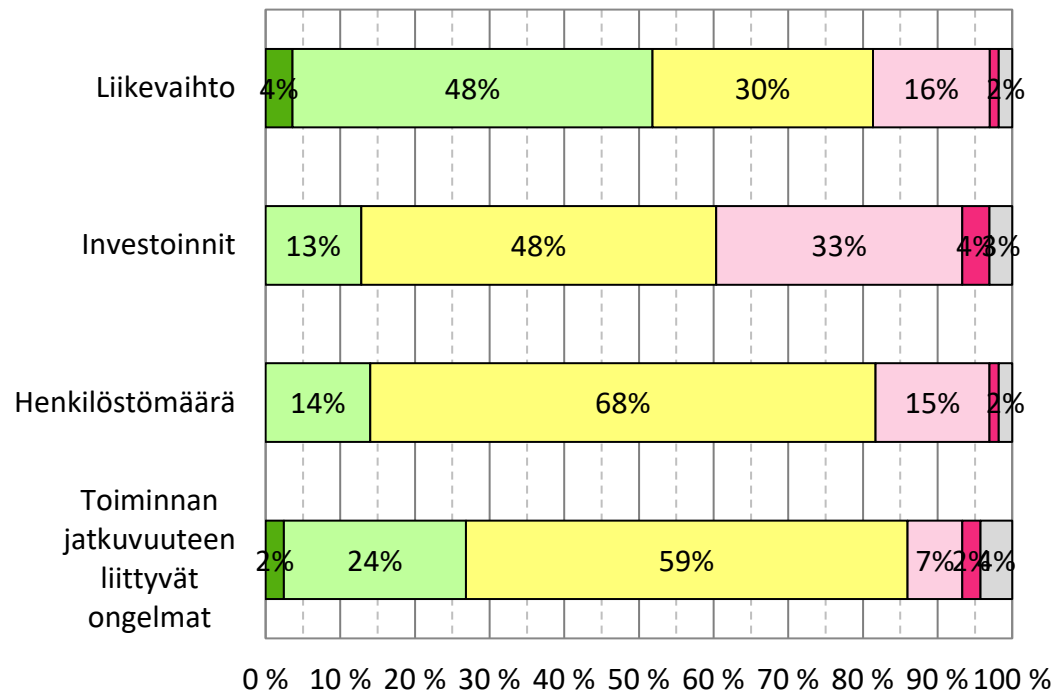
Mitkä ovat keskeisimmät syyt asiakkaittesi toiminnan jatkuvuuden vaarantumiselle? Voit valita kaikki sopivat vaihtoehdot.



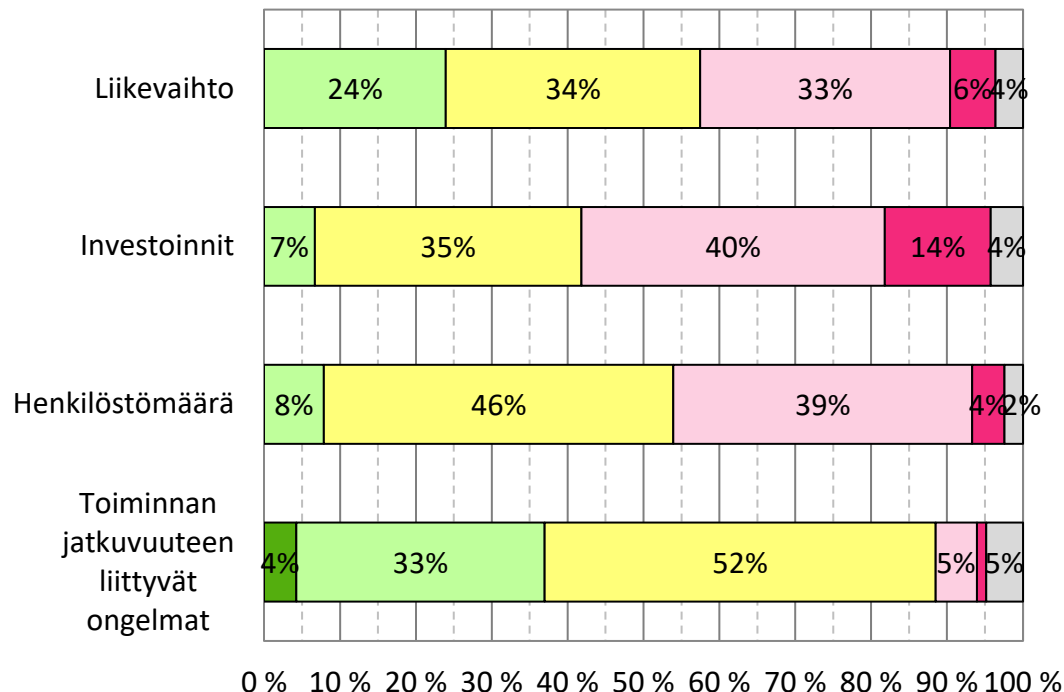
# Tilintarkastajan talousbarometri

Rakentaminen (n=167)

Arvioi, miten asiakkaittesi liiketoiminta on kehittynyt viimeisen kuuden kuukauden aikana.



Arvioi, miten asiakkaittesi liiketoiminta tulee kehittymään seuraavan 12 kuukauden aikana.



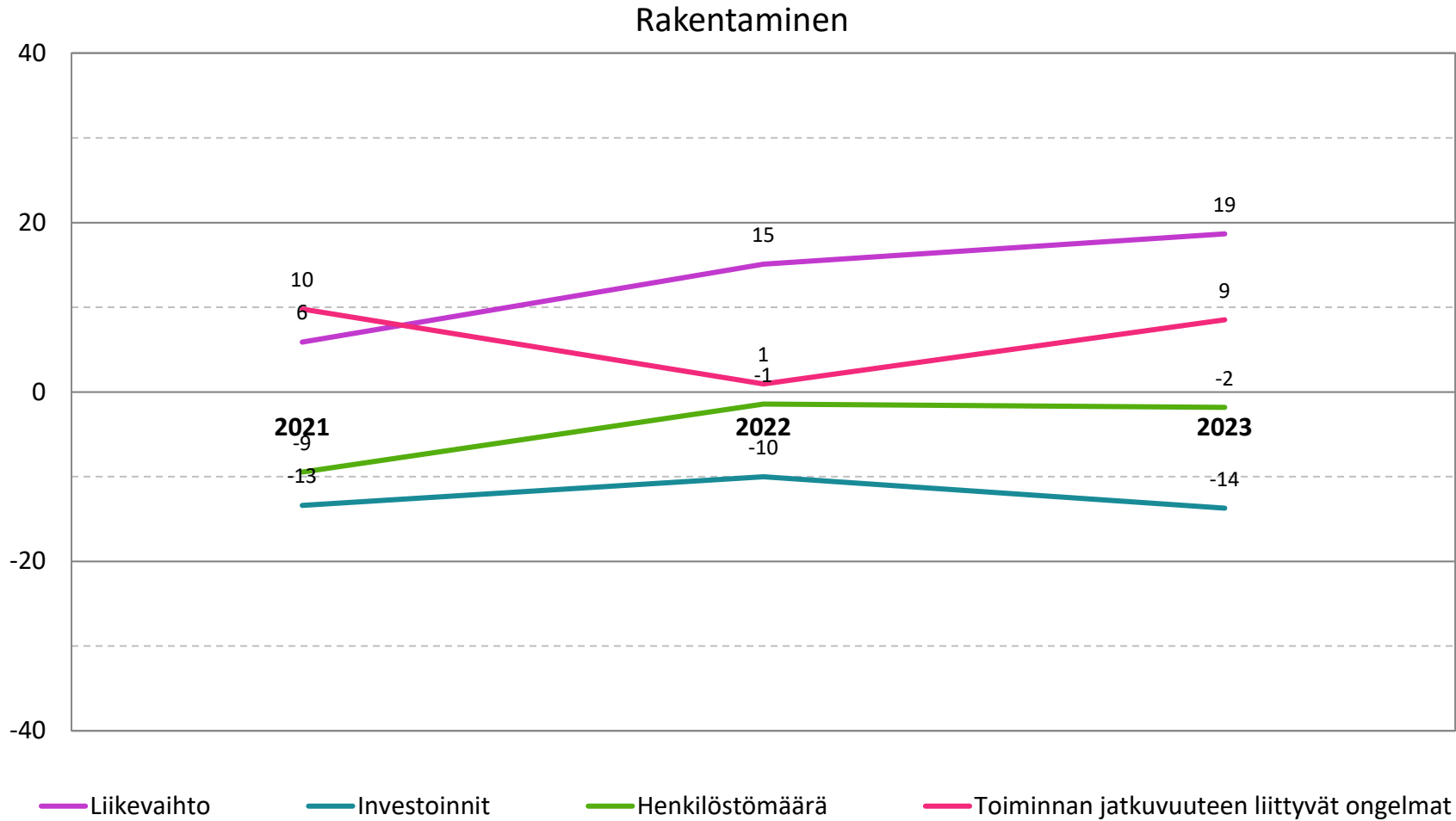
- Kasvoi merkittävästi
- Kasvoi jonkin verran
- Pysyi ennallaan
- Pieneni jonkin verran
- Pieneni merkittävästi
- En osaa sanoa

- Kasvaa merkittävästi
- Kasvaa jonkin verran
- Pysyy ennallaan
- Pienenee jonkin verran
- Pienenee merkittävästi
- En osaa sanoa



# Arvioi tänä vuonna tekemiesi tarkastusten perusteella, miten asiakkaittesi liiketoiminta on kehittynyt eri osa-alueilla

Vastausasteikko: Kasvoi merkittävästi, kasvoi jonkin verran, pysyi ennallaan, pieneni jonkin verran, pieneni merkittävästi, en osaa sanoa



**Saldoluvut eivät ole täysin verrattavissa keskenään.**

Vuosina 2021 ja 2022 vastaajia on pyydetty arvioimaan liiketoiminnan kehittymistä viimeisen 12 kk aikana.

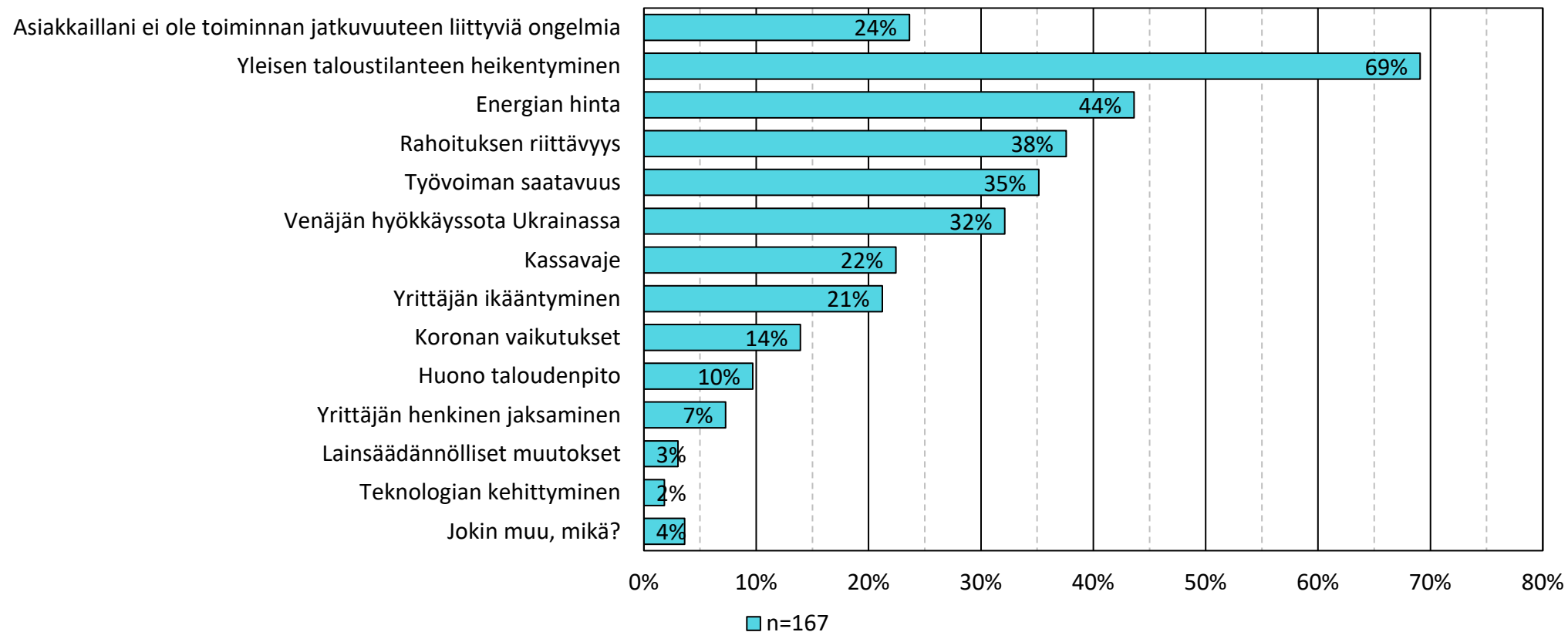
Vuonna 2023 vastaajia pyydettiin arvioimaan kehitystä viimeisen 6 kk aikana.

Saldolukujen laskukaava:  $(\text{kasvoi merkittävästi} + 0,5 * \text{kasvoi jonkin verran}) - (0,5 * \text{pieneni jonkin verran} + \text{pieneni merkittävästi})$

# Tilintarkastajan talousbarometri

Rakentaminen (n=167)

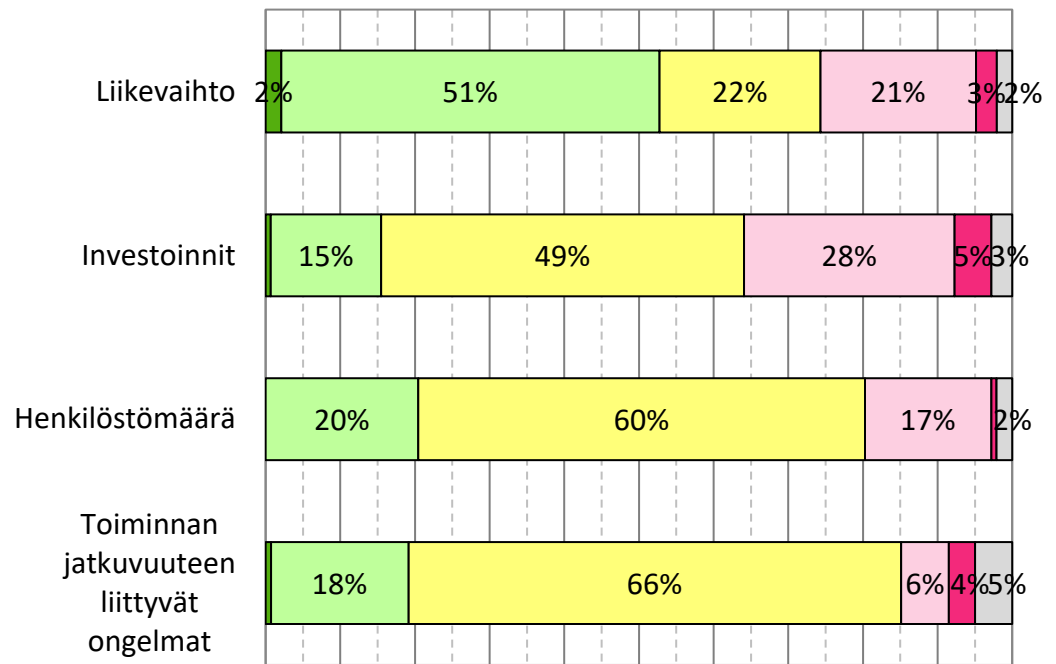
Mitkä ovat keskeisimmät syyt asiakkaittesi toiminnan jatkuvuuden vaarantumiselle? Voit valita kaikki sopivat vaihtoehdot.



# Tilintarkastajan talousbarometri

Tukku- ja vähittäiskauppa (n=144)

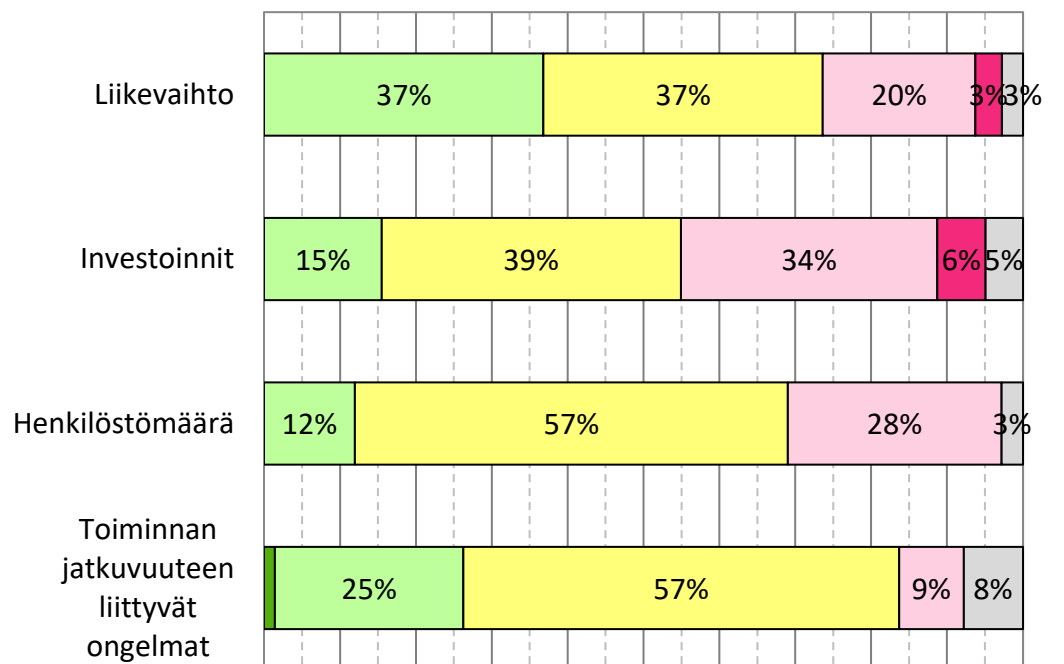
Arvioi, miten asiakkaittesi liiketoiminta on kehittynyt viimeisen kuuden kuukauden aikana.



0 % 10 % 20 % 30 % 40 % 50 % 60 % 70 % 80 % 90 % 100 %

- Kasvoi merkittävästi
- Kasvoi jonkin verran
- Pysyi ennallaan
- Pieneni jonkin verran
- Pieneni merkittävästi
- En osaa sanoa

Arvioi, miten asiakkaittesi liiketoiminta tulee kehittymään seuraavan 12 kuukauden aikana.



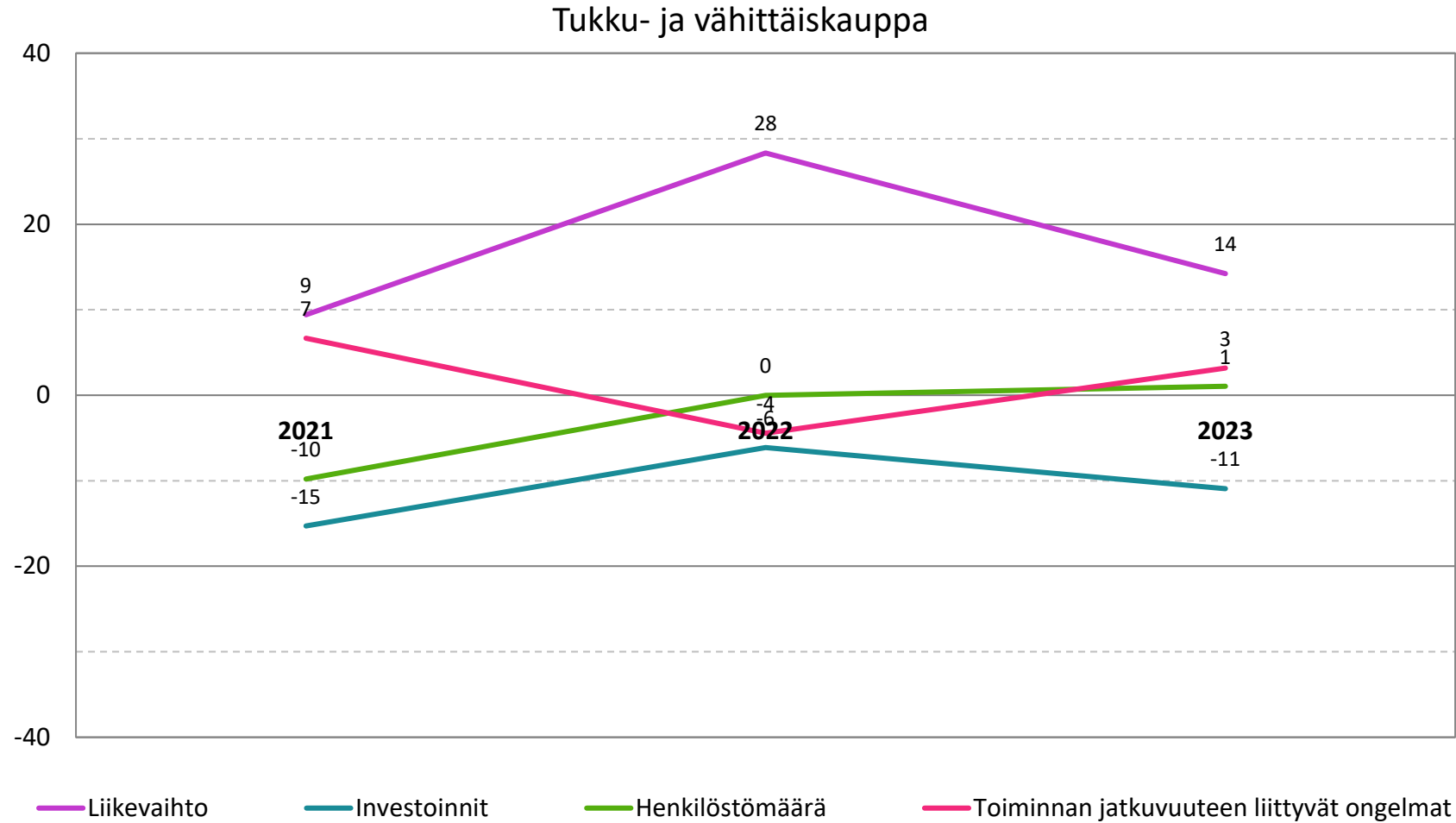
0 % 10 % 20 % 30 % 40 % 50 % 60 % 70 % 80 % 90 % 100 %

- Kasvaa merkittävästi
- Kasvaa jonkin verran
- Pysyy ennallaan
- Pienenee jonkin verran
- Pienenee merkittävästi
- En osaa sanoa



# Arvioi tänä vuonna tekemiesi tarkastusten perusteella, miten asiakkaittesi liiketoiminta on kehittynyt eri osa-alueilla

Vastausasteikko: Kasvoi merkittävästi, kasvoi jonkin verran, pysyi ennallaan, pieneni jonkin verran, pieneni merkittävästi, en osaa sanoa



**Saldoluvut eivät ole täysin verrattavissa keskenään.**

Vuosina 2021 ja 2022 vastaajia on pyydetty arvioimaan liiketoiminnan kehittymistä viimeisen 12 kk aikana.

Vuonna 2023 vastaajia pyydettiin arvioimaan kehitystä viimeisen 6 kk aikana.

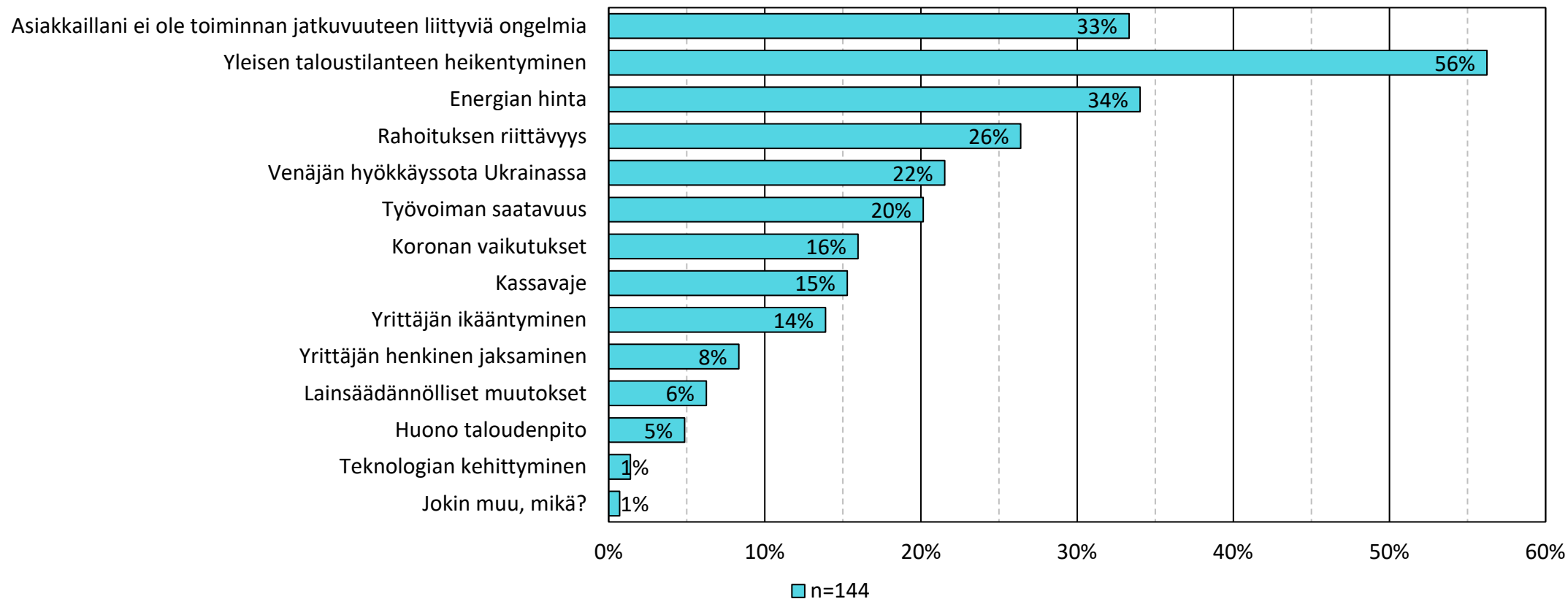
Saldolukujen laskukaava: (kasvoi merkittävästi+0,5\*kasvoi jonkin verran)-  
(0,5\*pieneni jonkin verran+pieneni merkittävästi)

# Tilintarkastajan talousbarometri

Tukku- ja vähittäiskauppa (n=144)

Mitkä ovat keskeisimmät syyt asiakkaittesi toiminnan jatkuvuuden vaarantumiselle?

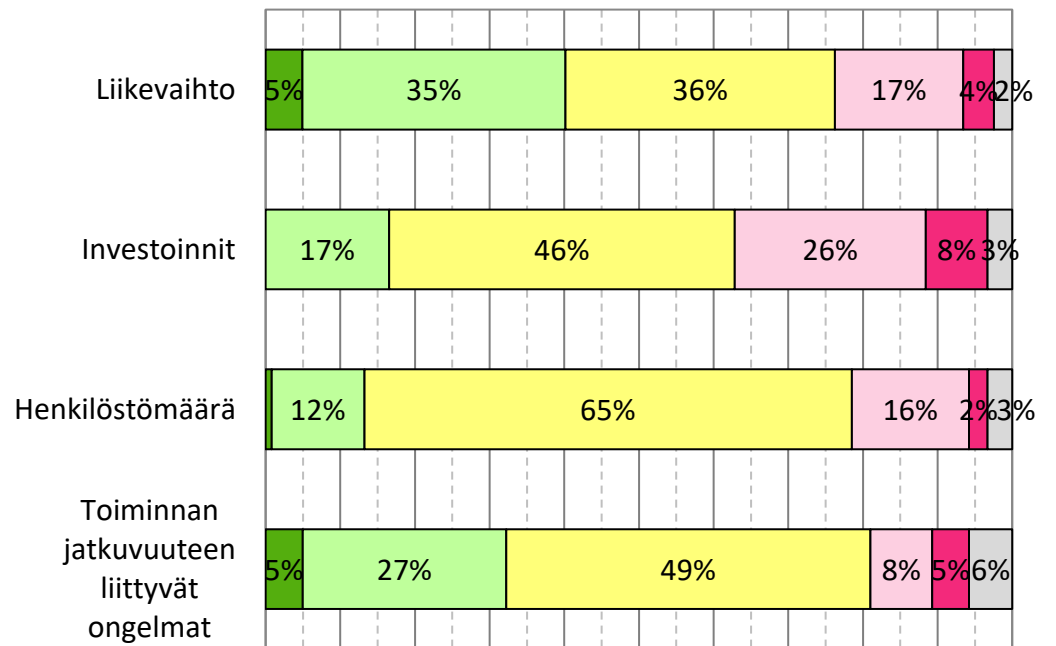
Voit valita kaikki sopivat vaihtoehdot.



# Tilintarkastajan talousbarometri

Kuljetus ja varastointi (n=122)

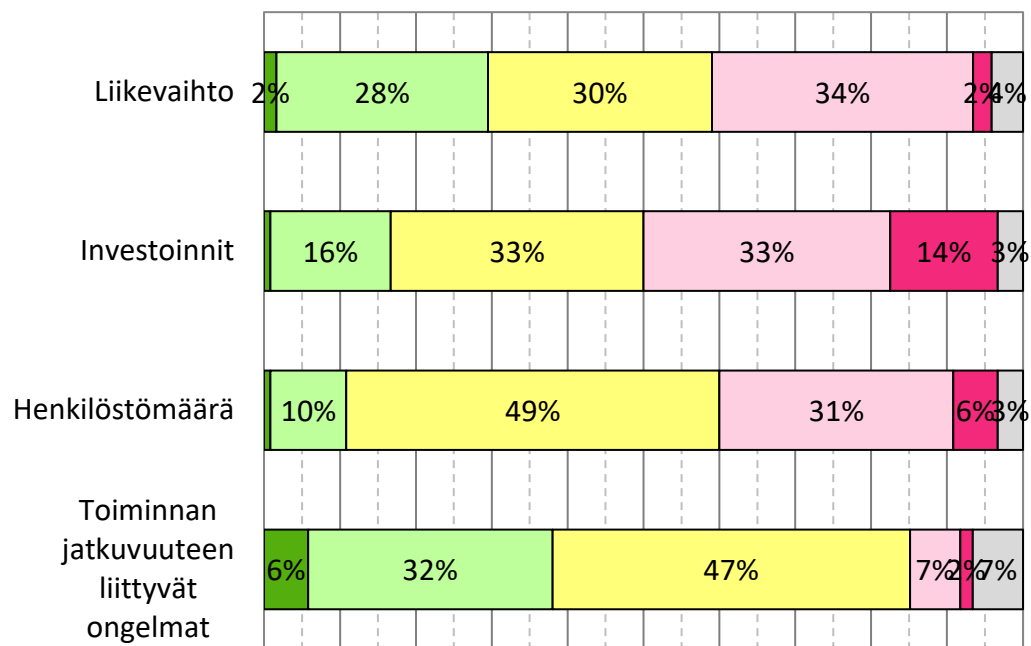
Arvioi, miten asiakkaittesi liiketoiminta on kehittynyt viimeisen kuuden kuukauden aikana.



0 % 10 % 20 % 30 % 40 % 50 % 60 % 70 % 80 % 90 % 100 %

- Kasvoi merkittävästi
- Kasvoi jonkin verran
- Pysyi ennallaan
- Pieneni jonkin verran
- Pieneni merkittävästi
- En osaa sanoa

Arvioi, miten asiakkaittesi liiketoiminta tulee kehittymään seuraavan 12 kuukauden aikana.



0 % 10 % 20 % 30 % 40 % 50 % 60 % 70 % 80 % 90 % 100 %

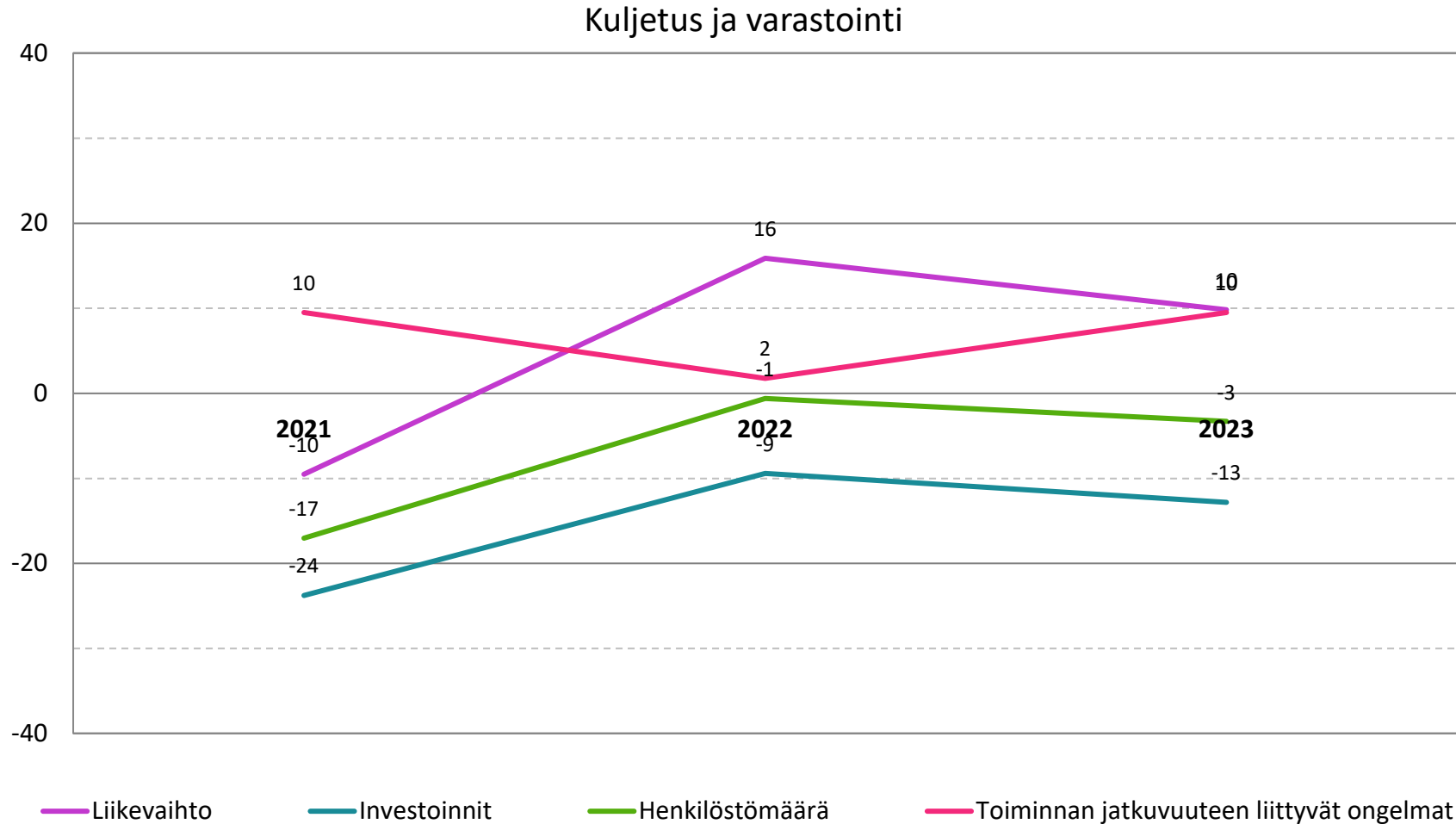
- Kasvaa merkittävästi
- Kasvaa jonkin verran
- Pysyy ennallaan
- Pienenee jonkin verran
- Pienenee merkittävästi
- En osaa sanoa





# Arvioi tänä vuonna tekemiesi tarkastusten perusteella, miten asiakkaittesi liiketoiminta on kehittynyt eri osa-alueilla

Vastausasteikko: Kasvoi merkittävästi, kasvoi jonkin verran, pysyi ennallaan, pieneni jonkin verran, pieneni merkittävästi, en osaa sanoa



**Saldoluvut eivät ole täysin verrattavissa keskenään.**

Vuosina 2021 ja 2022 vastaajia on pyydetty arvioimaan liiketoiminnan kehittymistä viimeisen 12 kk aikana.

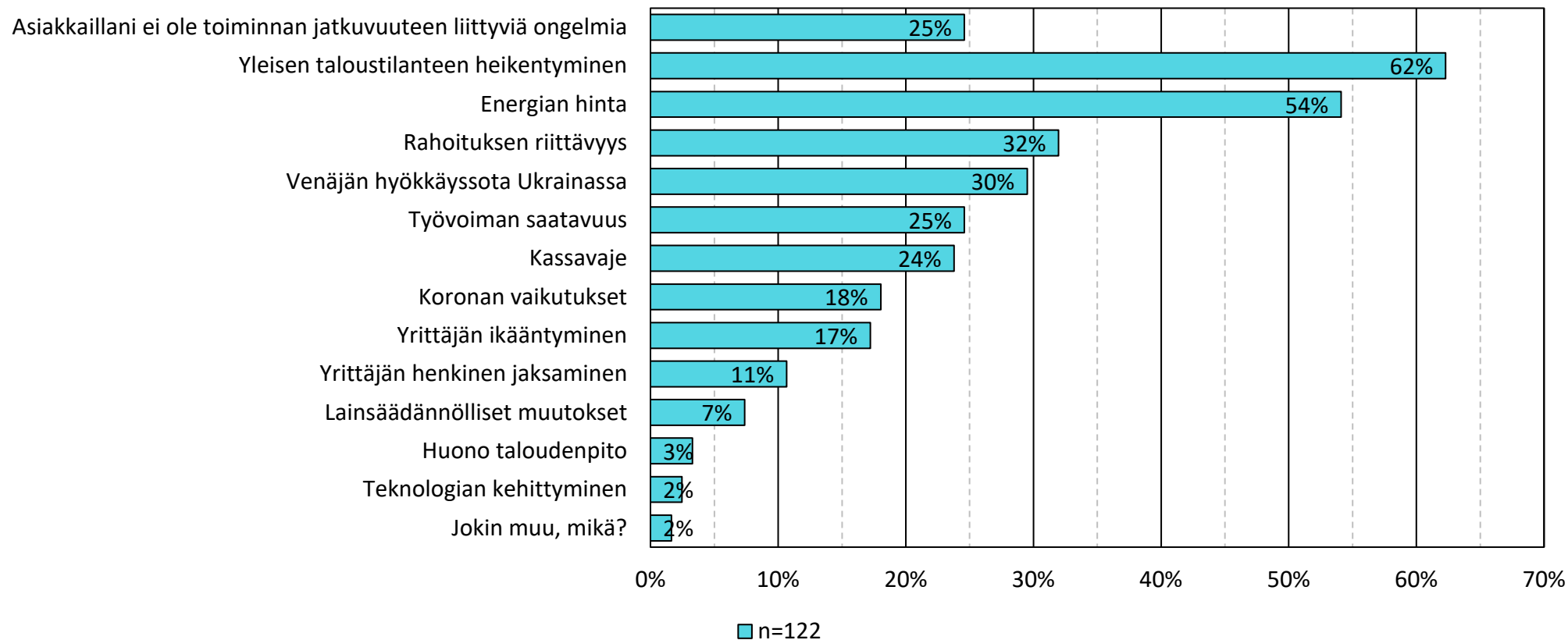
Vuonna 2023 vastaajia pyydettiin arvioimaan kehitystä viimeisen 6 kk aikana.

Saldolukujen laskukaava: (kasvoi merkittävästi+0,5\*kasvoi jonkin verran)-  
(0,5\*pieneni jonkin verran+pieneni merkittävästi)

# Tilintarkastajan talousbarometri

Kuljetus ja varastointi (n=122)

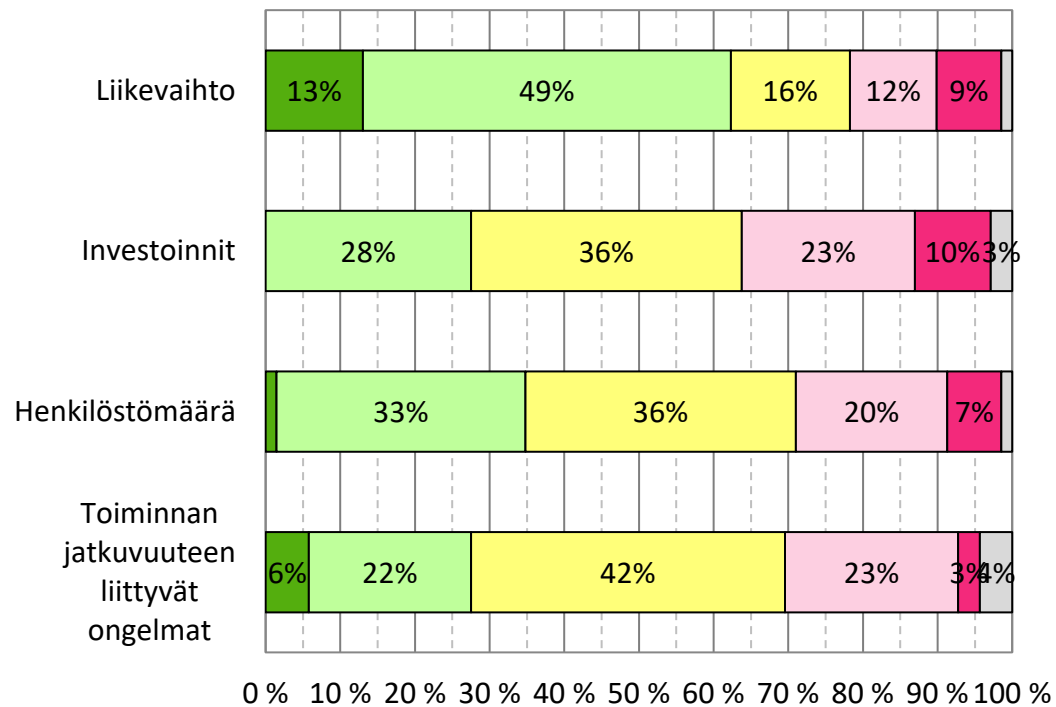
Mitkä ovat keskeisimmät syyt asiakkaittesi toiminnan jatkuvuuden vaarantumiselle? Voit valita kaikki sopivat vaihtoehdot.



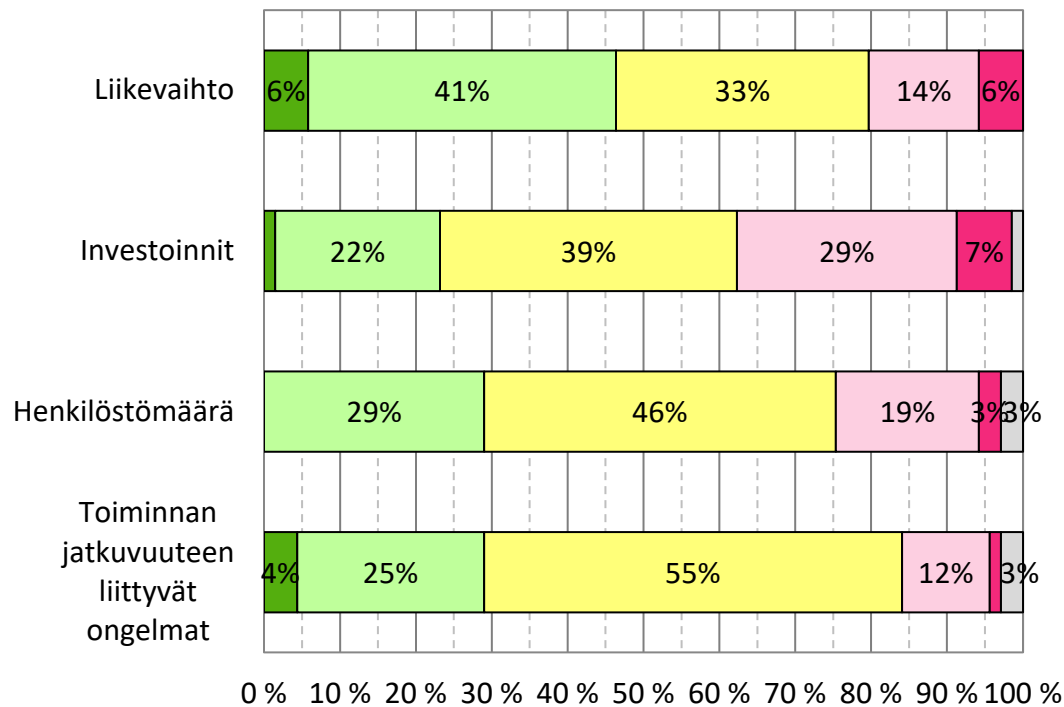
# Tilintarkastajan talousbarometri

Majoitus- ja ravitsemistoiminta (n=69)

Arvioi, miten asiakkaittesi liiketoiminta on kehittynyt viimeisen kuuden kuukauden aikana.



Arvioi, miten asiakkaittesi liiketoiminta tulee kehittymään seuraavan 12 kuukauden aikana.



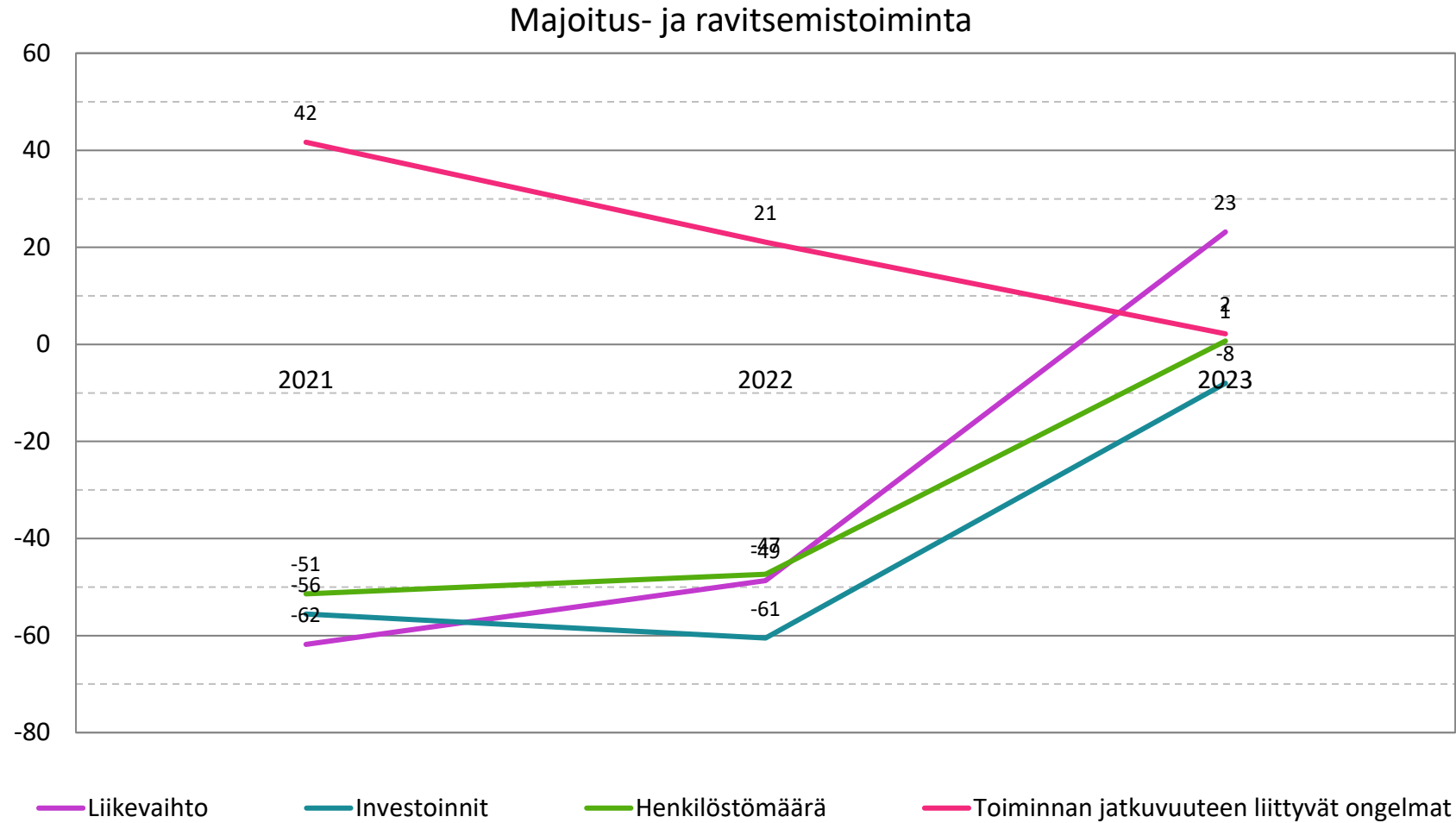
- Kasvoi merkittävästi
- Kasvoi jonkin verran
- Pysyi ennallaan
- Pieneni jonkin verran
- Pieneni merkittävästi
- En osaa sanoa

- Kasvaa merkittävästi
- Kasvaa jonkin verran
- Pysyy ennallaan
- Pienenee jonkin verran
- Pienenee merkittävästi
- En osaa sanoa



# Arvioi tänä vuonna tekemiesi tarkastusten perusteella, miten asiakkaittesi liiketoiminta on kehittynyt eri osa-alueilla

Vastausasteikko: Kasvoi merkittävästi, kasvoi jonkin verran, pysyi ennallaan, pieneni jonkin verran, pieneni merkittävästi, en osaa sanoa



**Saldoluvut eivät ole täysin verrattavissa keskenään.**

Vuosina 2021 ja 2022 vastaajia on pyydetty arvioimaan liiketoiminnan kehittymistä viimeisen 12 kk aikana.

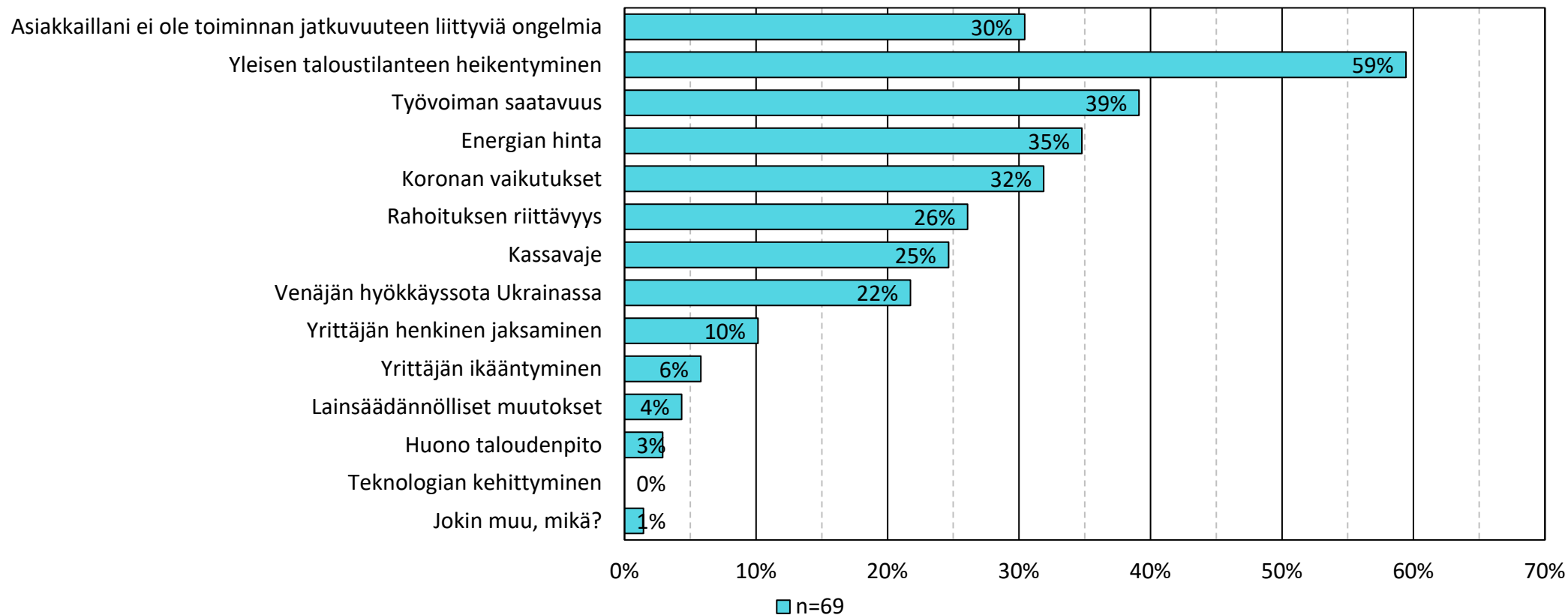
Vuonna 2023 vastaajia pyydettiin arvioimaan kehitystä viimeisen 6 kk aikana.

Saldolukujen laskukaava: (kasvoi merkittävästi+0,5\*kasvoi jonkin verran)-  
(0,5\*pieneni jonkin verran+pieneni merkittävästi)

# Tilintarkastajan talousbarometri

Majoitus- ja ravitsemistoiminta (n=69)

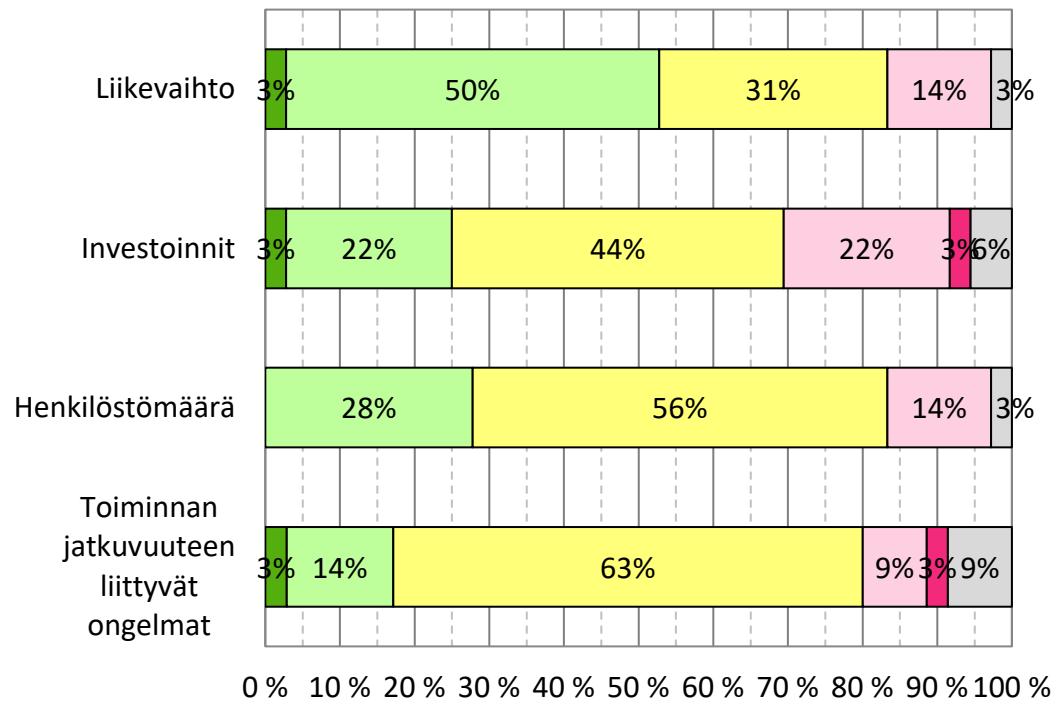
Mitkä ovat keskeisimmät syyt asiakkaittesi toiminnan jatkuvuuden vaarantumiselle? Voit valita kaikki sopivat vaihtoehdot.



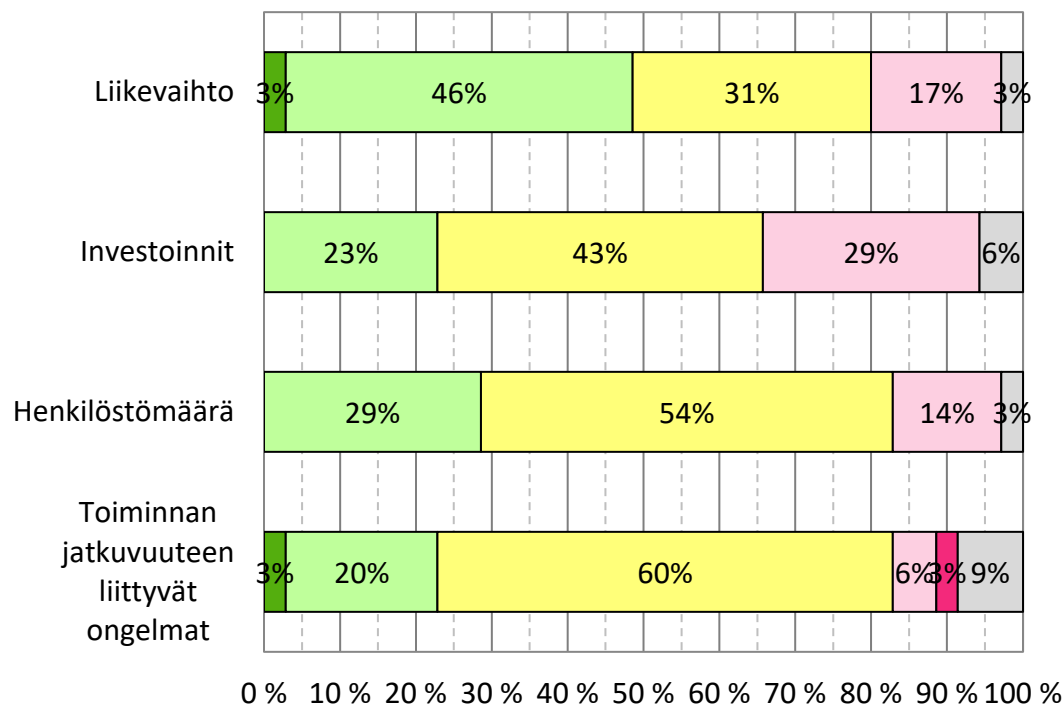
# Tilintarkastajan talousbarometri

Informaatio ja viestintä (n=36)

Arvioi, miten asiakkaittesi liiketoiminta on kehittynyt viimeisen kuuden kuukauden aikana.



Arvioi, miten asiakkaittesi liiketoiminta tulee kehittymään seuraavan 12 kuukauden aikana.



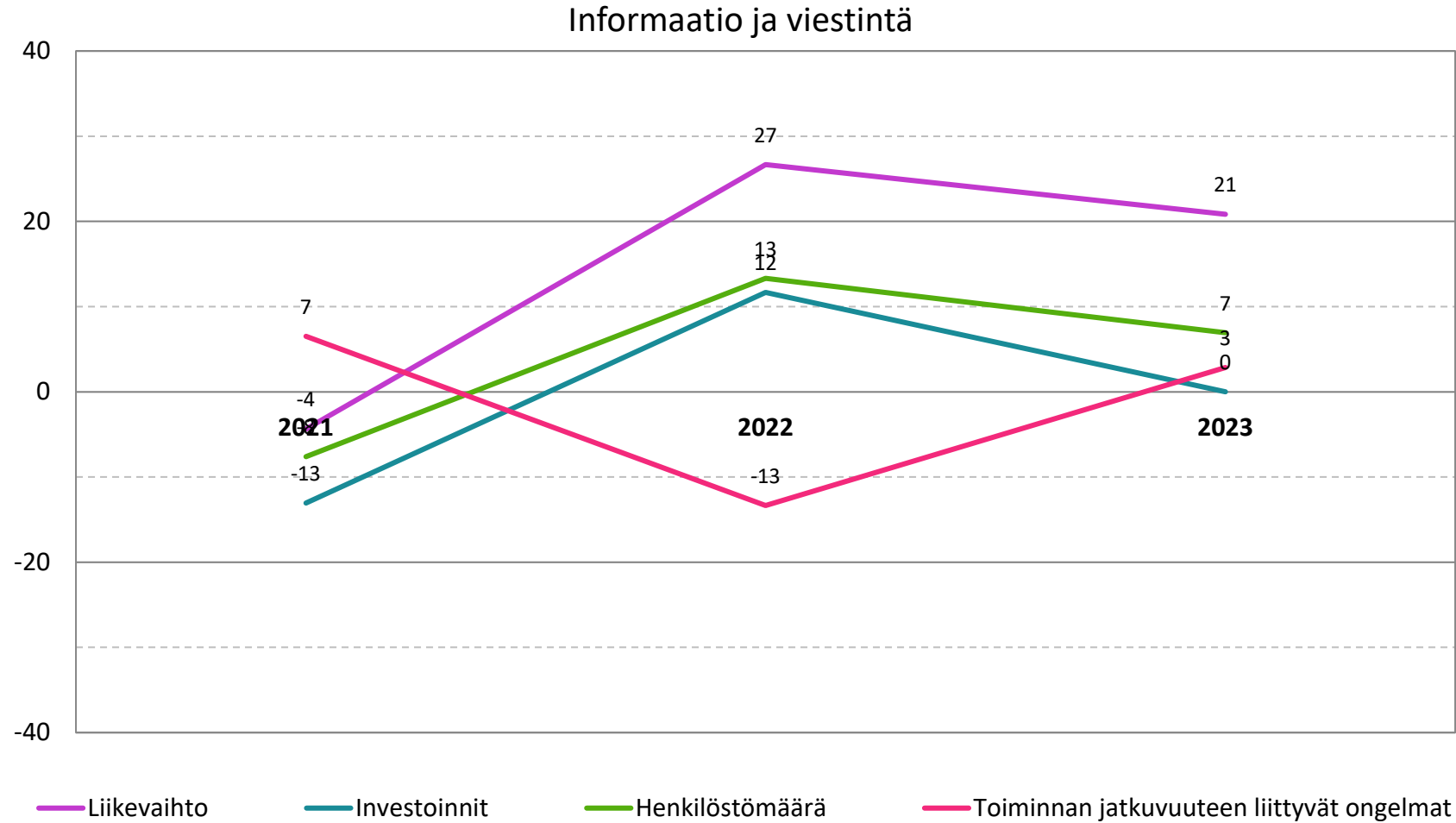
- Kasvoi merkittävästi
- Kasvoi jonkin verran
- Pysyi ennallaan
- Pieneni jonkin verran
- Pieneni merkittävästi
- En osaa sanoa

- Kasvaa merkittävästi
- Kasvaa jonkin verran
- Pysyy ennallaan
- Pienenee jonkin verran
- Pienenee merkittävästi
- En osaa sanoa



# Arvioi tänä vuonna tekemiesi tarkastusten perusteella, miten asiakkaittesi liiketoiminta on kehittynyt eri osa-alueilla

Vastausasteikko: Kasvoi merkittävästi, kasvoi jonkin verran, pysyi ennallaan, pieneni jonkin verran, pieneni merkittävästi, en osaa sanoa



**Saldoluvut eivät ole täysin verrattavissa keskenään.**

Vuosina 2021 ja 2022 vastaajia on pyydetty arvioimaan liiketoiminnan kehittymistä viimeisen 12 kk aikana.

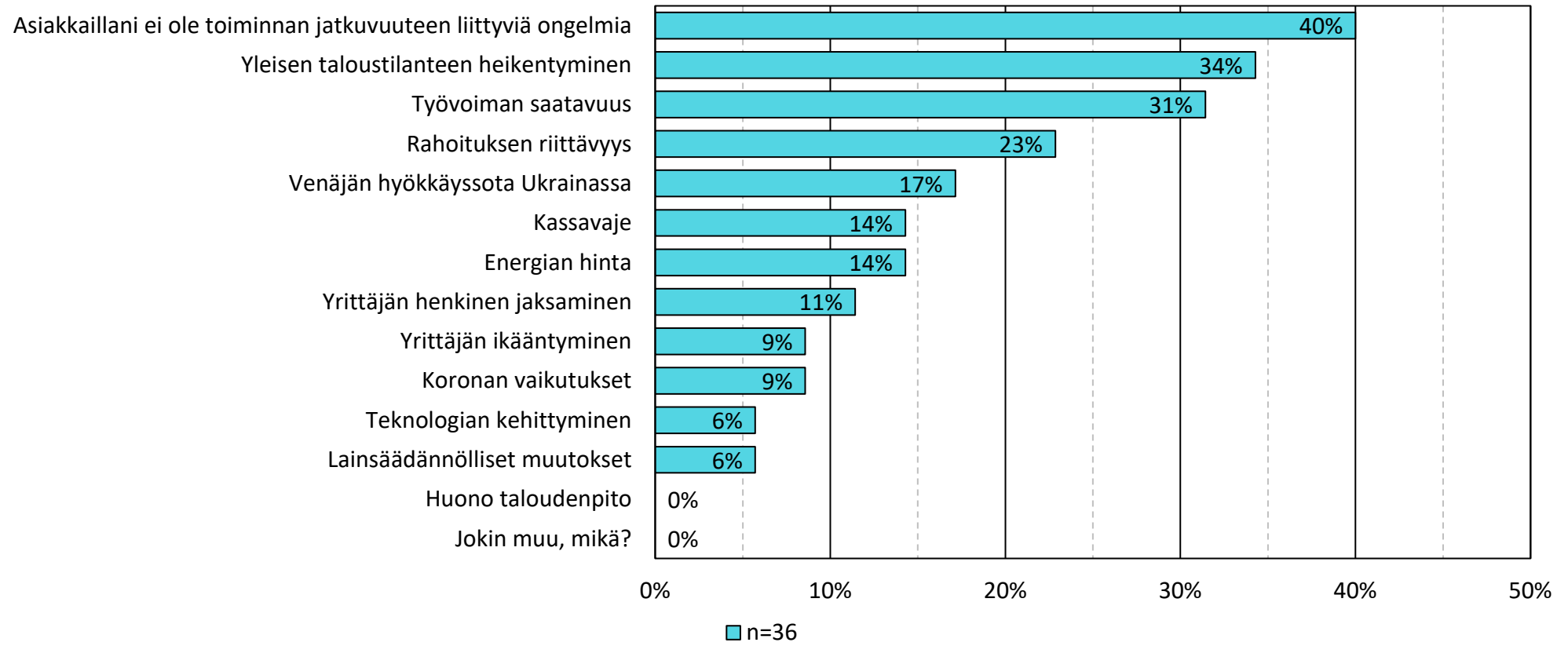
Vuonna 2023 vastaajia pyydettiin arvioimaan kehitystä viimeisen 6 kk aikana.

Saldolukujen laskukaava: (kasvoi merkittävästi+0,5\*kasvoi jonkin verran)-  
(0,5\*pieneni jonkin verran+pieneni merkittävästi)

# Tilintarkastajan talousbarometri

Informaatio ja viestintä (n=36)

Mitkä ovat keskeisimmät syyt asiakkaittesi toiminnan jatkuvuuden vaarantumiselle? Voit valita kaikki sopivat vaihtoehdot.

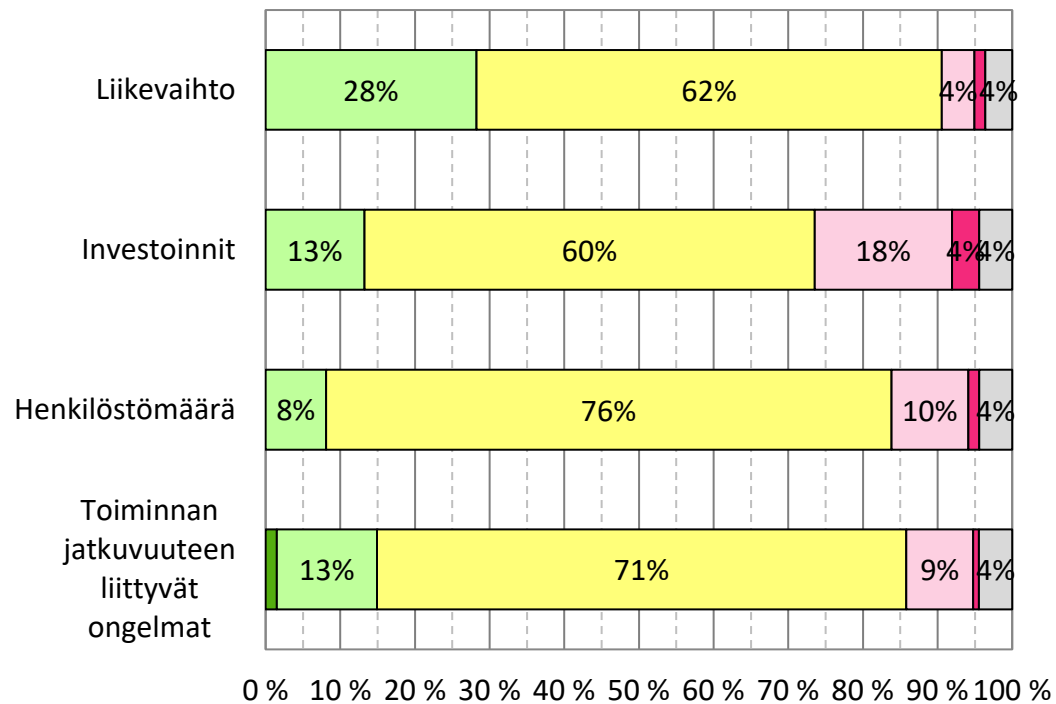




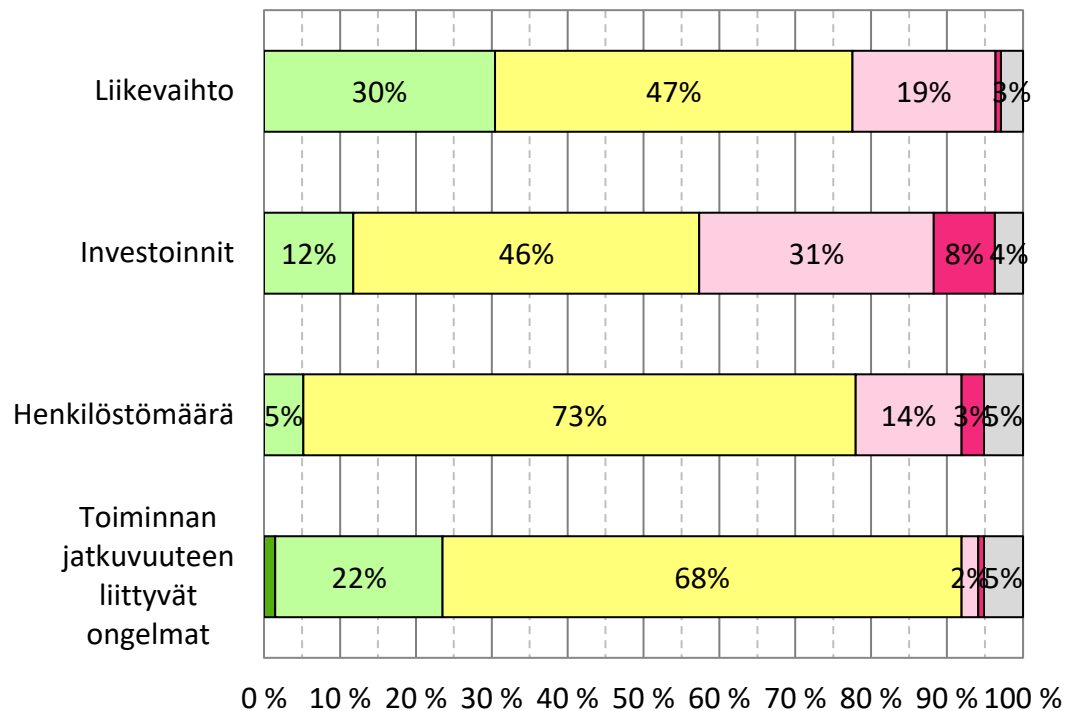
# Tilintarkastajan talousbarometri

Kiinteistöala (n=138)

Arvioi, miten asiakkaittesi liiketoiminta on kehittynyt viimeisen kuuden kuukauden aikana.

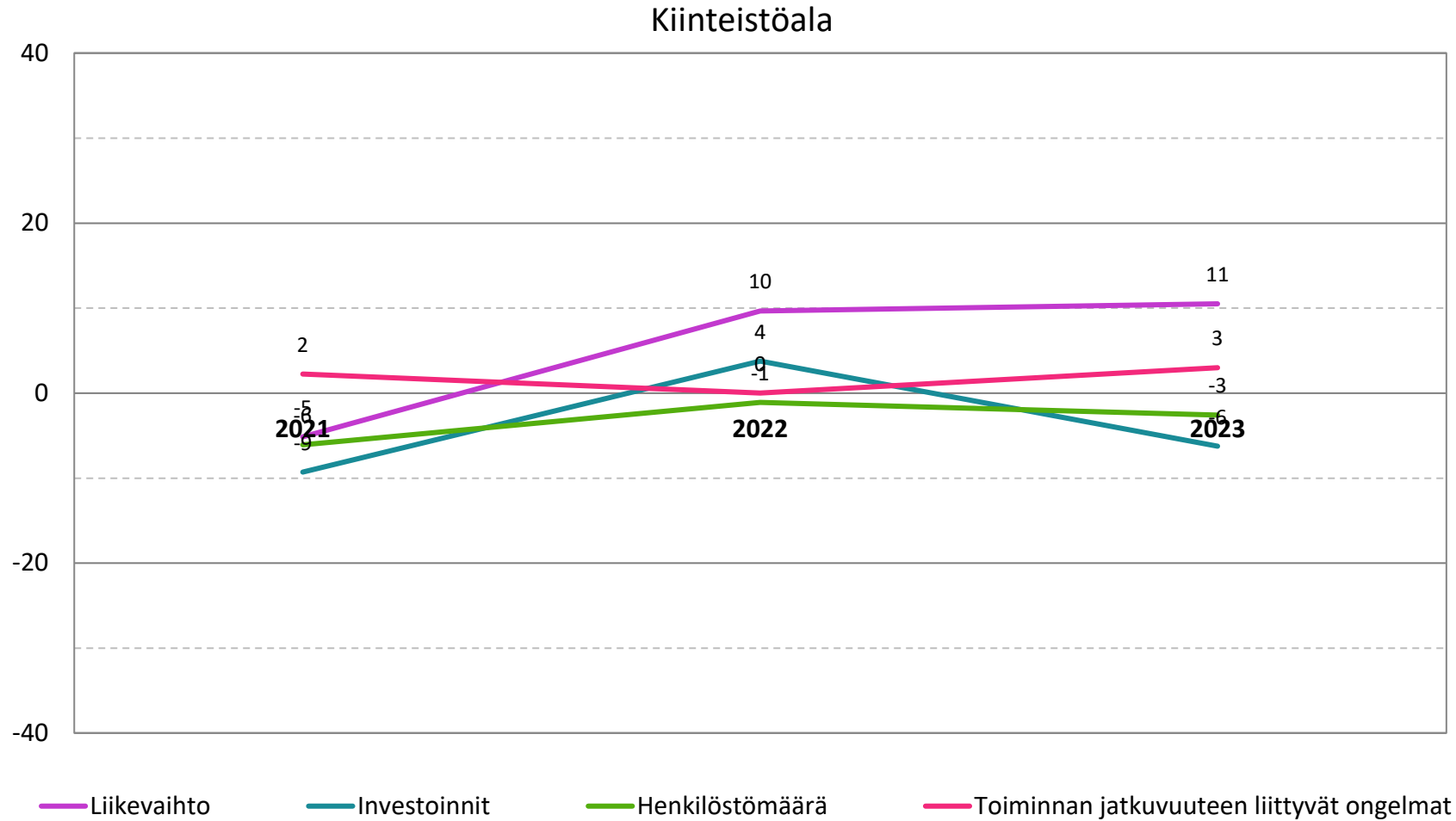


Arvioi, miten asiakkaittesi liiketoiminta tulee kehittymään seuraavan 12 kuukauden aikana.



# Arvioi tänä vuonna tekemiesi tarkastusten perusteella, miten asiakkaittesi liiketoiminta on kehittynyt eri osa-alueilla

Vastausasteikko: Kasvoi merkittävästi, kasvoi jonkin verran, pysyi ennallaan, pieneni jonkin verran, pieneni merkittävästi, en osaa sanoa



**Saldoluvut eivät ole täysin verrattavissa keskenään.**

Vuosina 2021 ja 2022 vastaajia on pyydetty arvioimaan liiketoiminnan kehittymistä viimeisen 12 kk aikana.

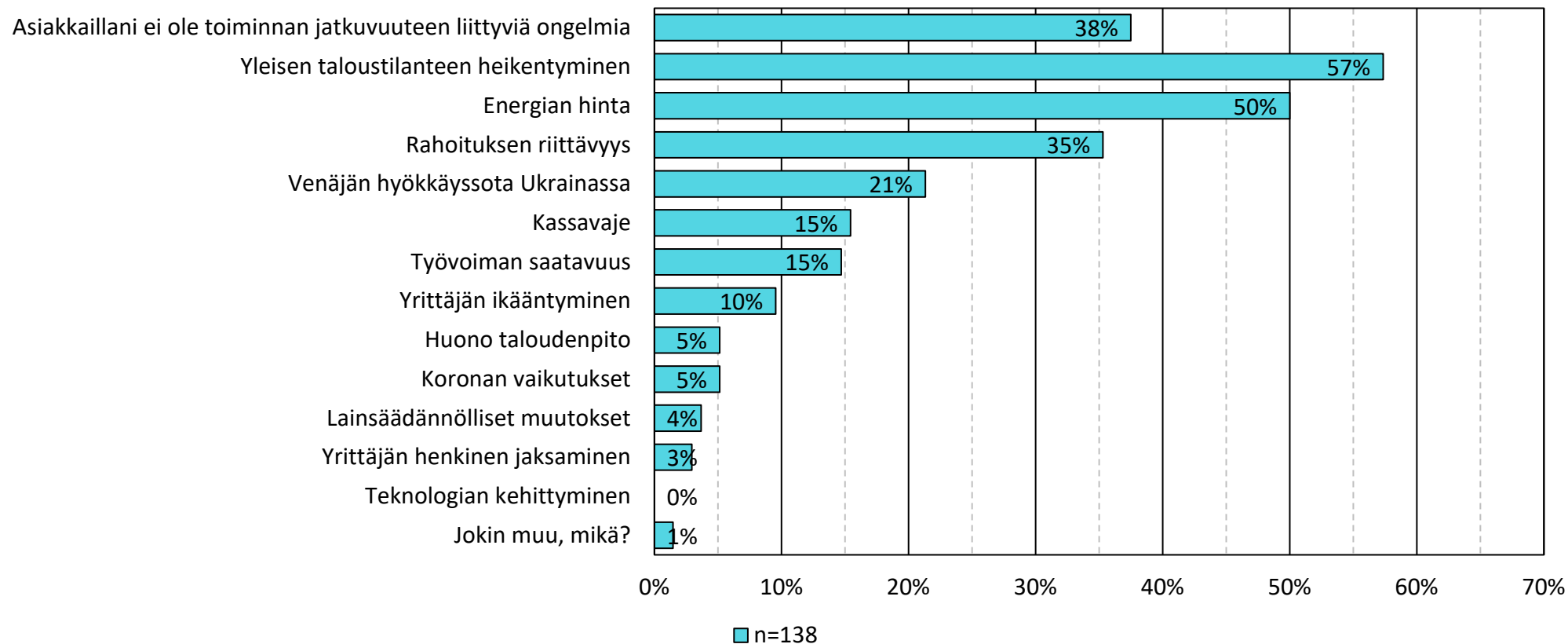
Vuonna 2023 vastaajia pyydettiin arvioimaan kehitystä viimeisen 6 kk aikana.

Saldolukujen laskukaava: (kasvoi merkittävästi+0,5\*kasvoi jonkin verran)-  
(0,5\*pieneni jonkin verran+pieneni merkittävästi)

# Tilintarkastajan talousbarometri

Kiinteistöala (n=138)

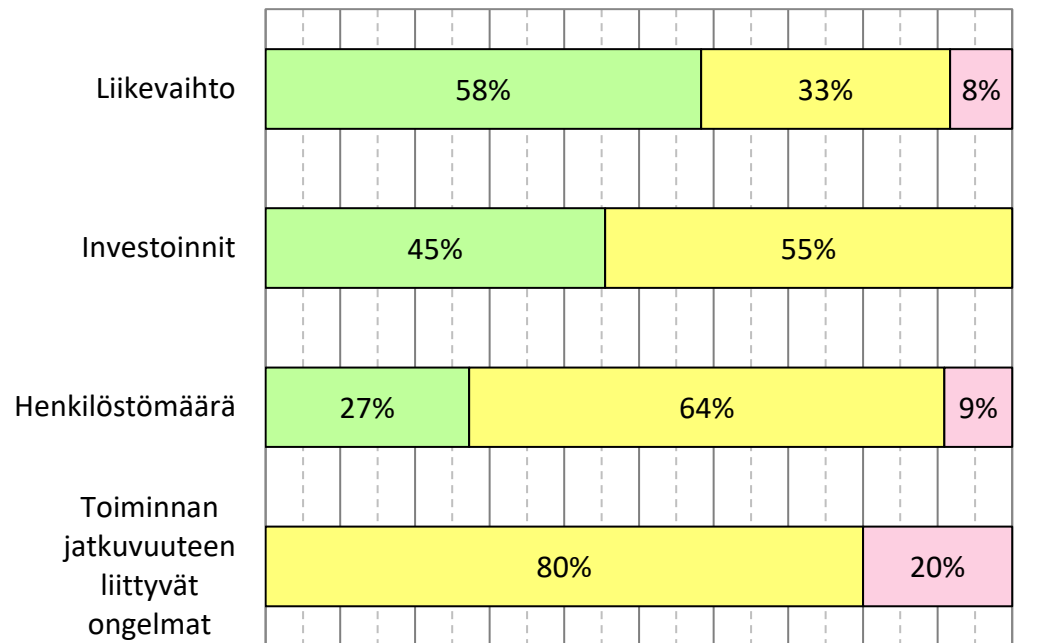
Mitkä ovat keskeisimmät syyt asiakkaittesi toiminnan jatkuvuuden vaarantumiselle? Voit valita kaikki sopivat vaihtoehdot.



# Tilintarkastajan talousbarometri

Koulutus (n=12)

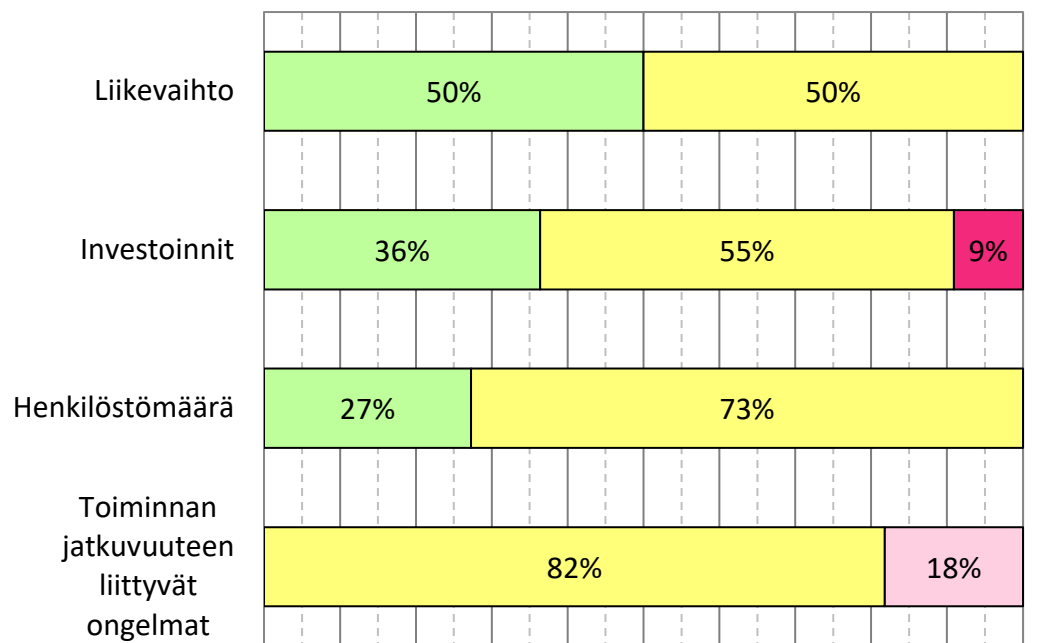
Arvioi, miten asiakkaittesi liiketoiminta on kehittynyt viimeisen kuuden kuukauden aikana.



0 % 10 % 20 % 30 % 40 % 50 % 60 % 70 % 80 % 90 % 100 %

- Kasvoi merkittävästi
- Kasvoi jonkin verran
- Pysyi ennallaan
- Pieneni jonkin verran
- Pieneni merkittävästi
- En osaa sanoa

Arvioi, miten asiakkaittesi liiketoiminta tulee kehittymään seuraavan 12 kuukauden aikana.



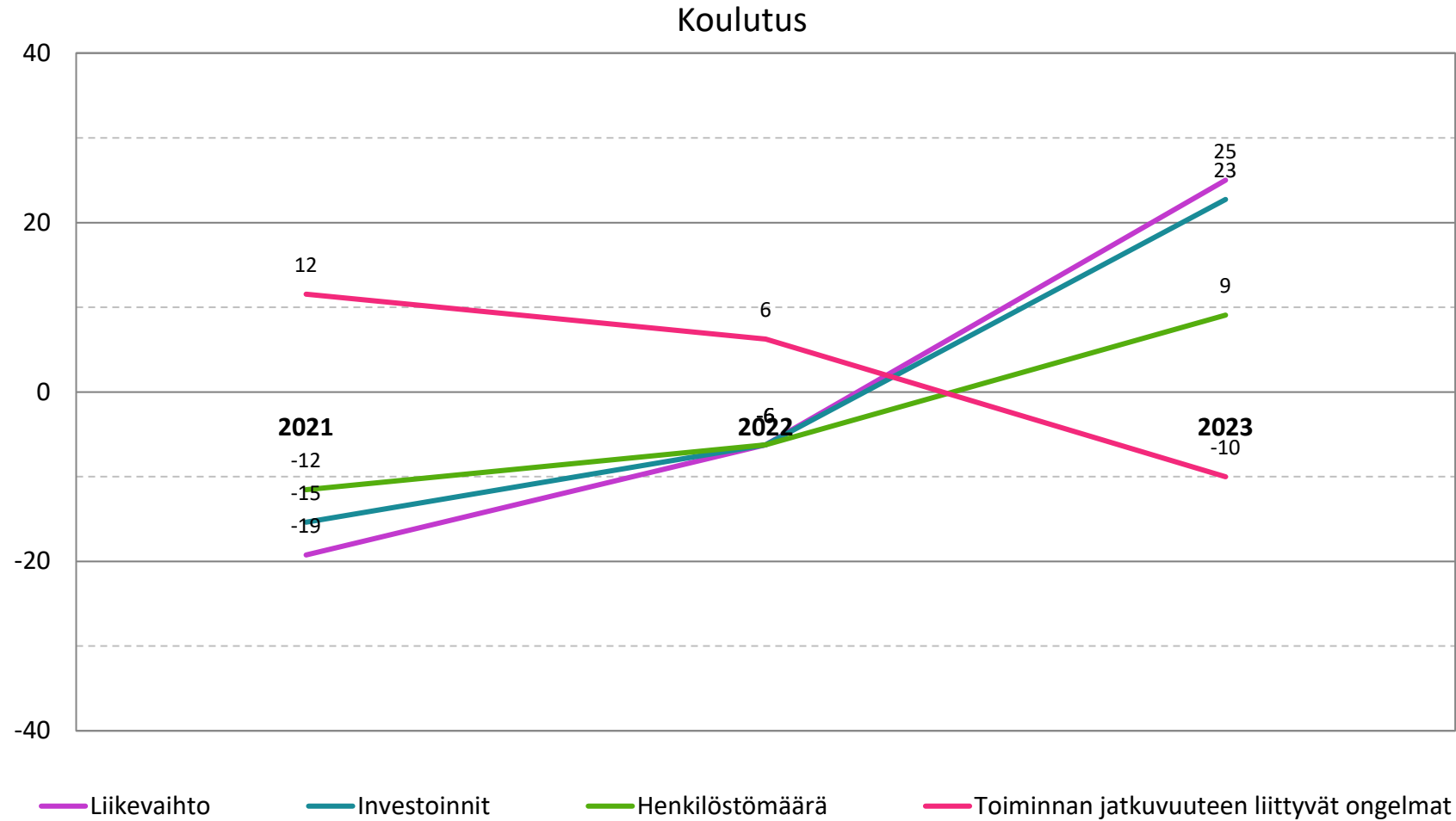
0 % 10 % 20 % 30 % 40 % 50 % 60 % 70 % 80 % 90 % 100 %

- Kasvaa merkittävästi
- Kasvaa jonkin verran
- Pysyy ennallaan
- Pienenee jonkin verran
- Pienenee merkittävästi
- En osaa sanoa



# Arvioi tänä vuonna tekemiesi tarkastusten perusteella, miten asiakkaittesi liiketoiminta on kehittynyt eri osa-alueilla

Vastausasteikko: Kasvoi merkittävästi, kasvoi jonkin verran, pysyi ennallaan, pieneni jonkin verran, pieneni merkittävästi, en osaa sanoa



**Saldoluvut eivät ole täysin verrattavissa keskenään.**

Vuosina 2021 ja 2022 vastaajia on pyydetty arvioimaan liiketoiminnan kehittymistä viimeisen 12 kk aikana.

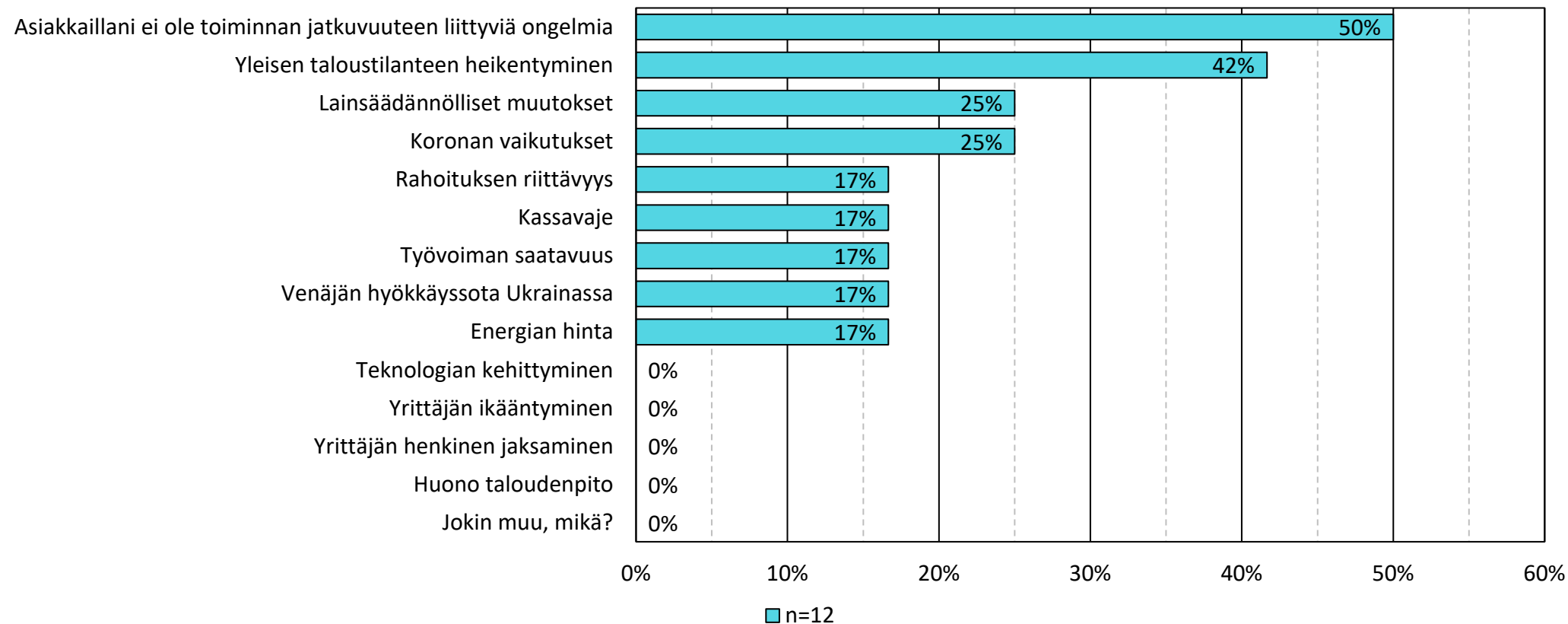
Vuonna 2023 vastaajia pyydettiin arvioimaan kehitystä viimeisen 6 kk aikana.

Saldolukujen laskukaava: (kasvoi merkittävästi+0,5\*kasvoi jonkin verran)-  
(0,5\*pieneni jonkin verran+pieneni merkittävästi)

# Tilintarkastajan talousbarometri

Koulutus (n=12)

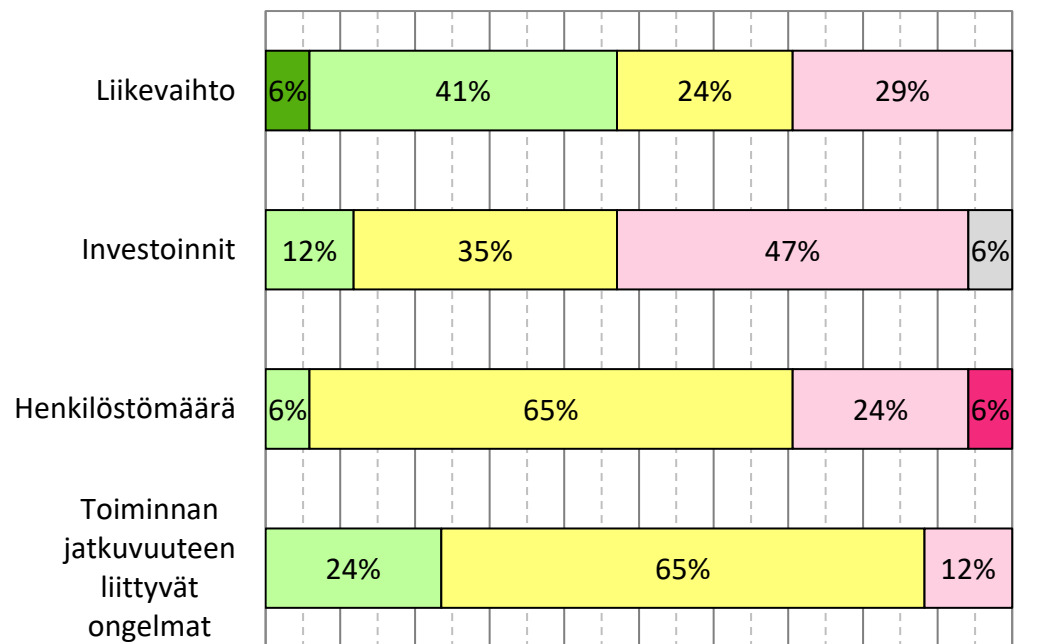
Mitkä ovat keskeisimmät syyt asiakkaittesi toiminnan jatkuvuuden vaarantumiselle? Voit valita kaikki sopivat vaihtoehdot.



# Tilintarkastajan talousbarometri

Taide, viihde ja virkistys (n=17)

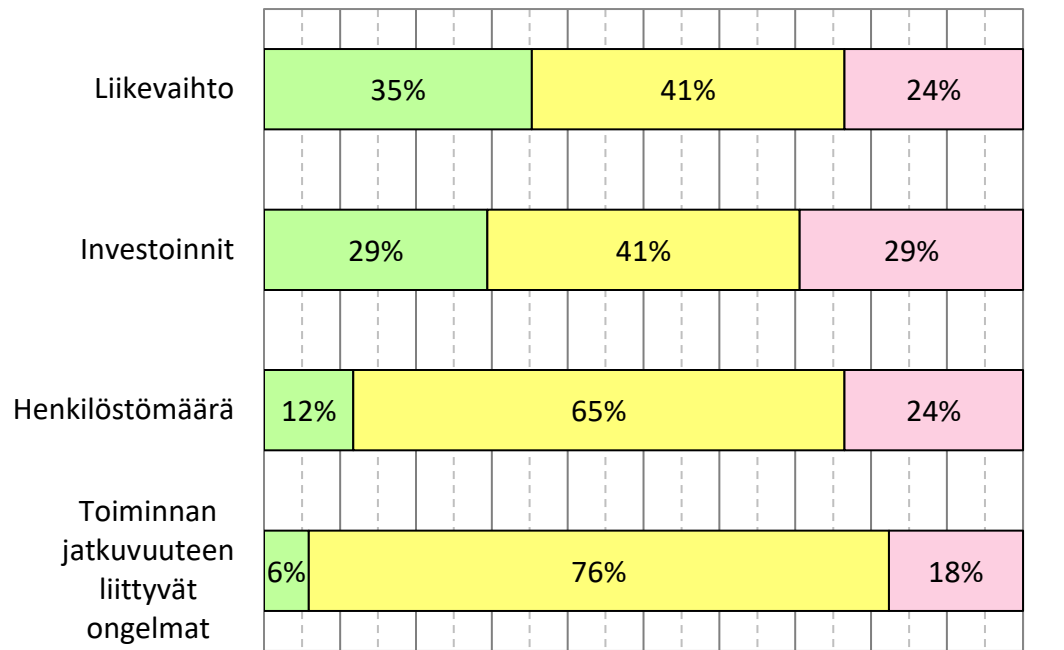
Arvioi, miten asiakkaittesi liiketoiminta on kehittynyt viimeisen kuuden kuukauden aikana.



0 % 10 % 20 % 30 % 40 % 50 % 60 % 70 % 80 % 90 % 100 %

- Kasvoi merkittävästi
- Kasvoi jonkin verran
- Pysyi ennallaan
- Pieneni jonkin verran
- Pieneni merkittävästi
- En osaa sanoa

Arvioi, miten asiakkaittesi liiketoiminta tulee kehittymään seuraavan 12 kuukauden aikana.



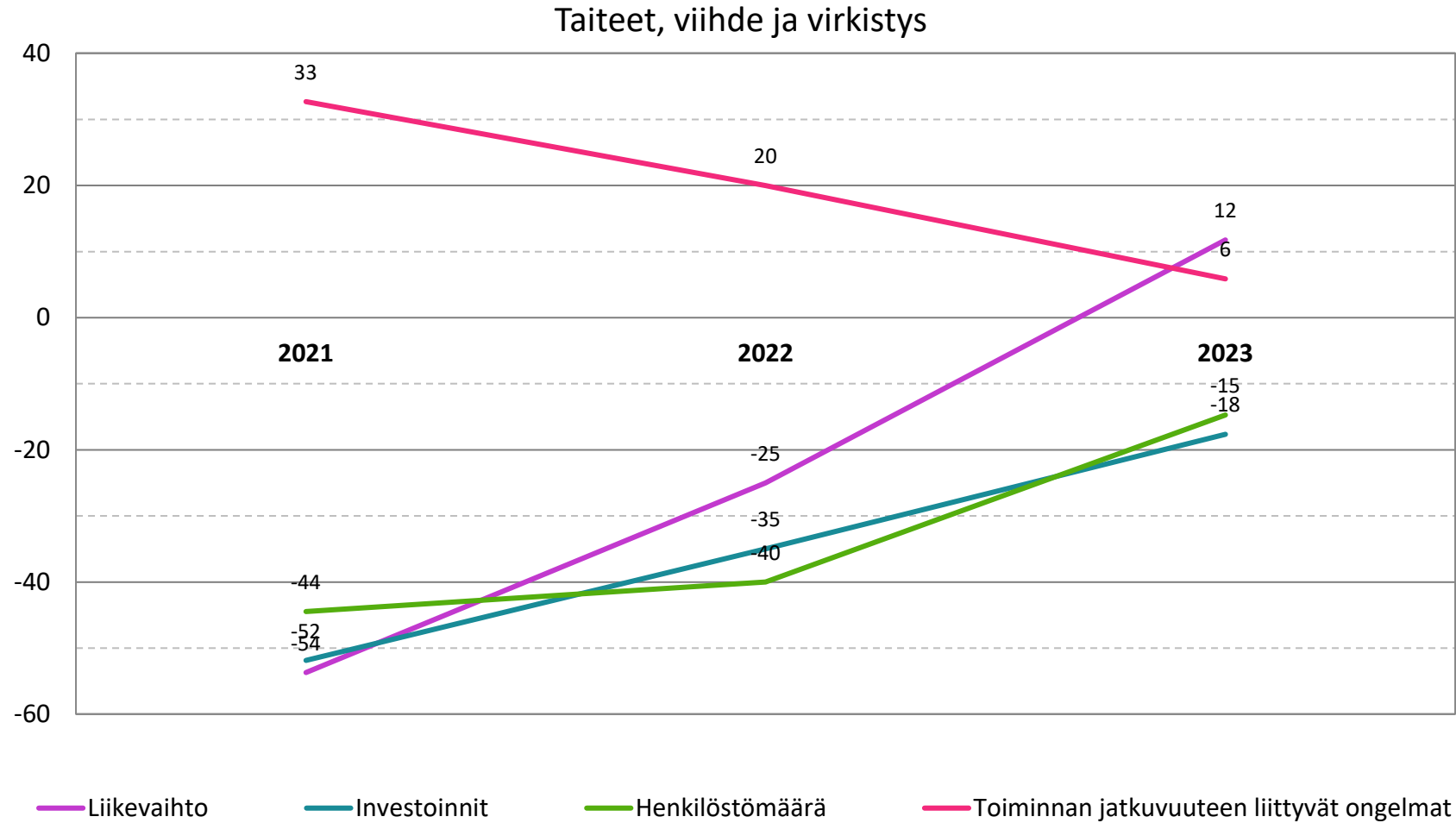
0 % 10 % 20 % 30 % 40 % 50 % 60 % 70 % 80 % 90 % 100 %

- Kasvaa merkittävästi
- Kasvaa jonkin verran
- Pysyy ennallaan
- Piенenee jonkin verran
- Piенenee merkittävästi
- En osaa sanoa



# Arvioi tänä vuonna tekemiesi tarkastusten perusteella, miten asiakkaittesi liiketoiminta on kehittynyt eri osa-alueilla

Vastausasteikko: Kasvoi merkittävästi, kasvoi jonkin verran, pysyi ennallaan, pieneni jonkin verran, pieneni merkittävästi, en osaa sanoa



**Saldoluvut eivät ole täysin verrattavissa keskenään.**

Vuosina 2021 ja 2022 vastaajia on pyydetty arvioimaan liiketoiminnan kehittymistä viimeisen 12 kk aikana.

Vuonna 2023 vastaajia pyydettiin arvioimaan kehitystä viimeisen 6 kk aikana.

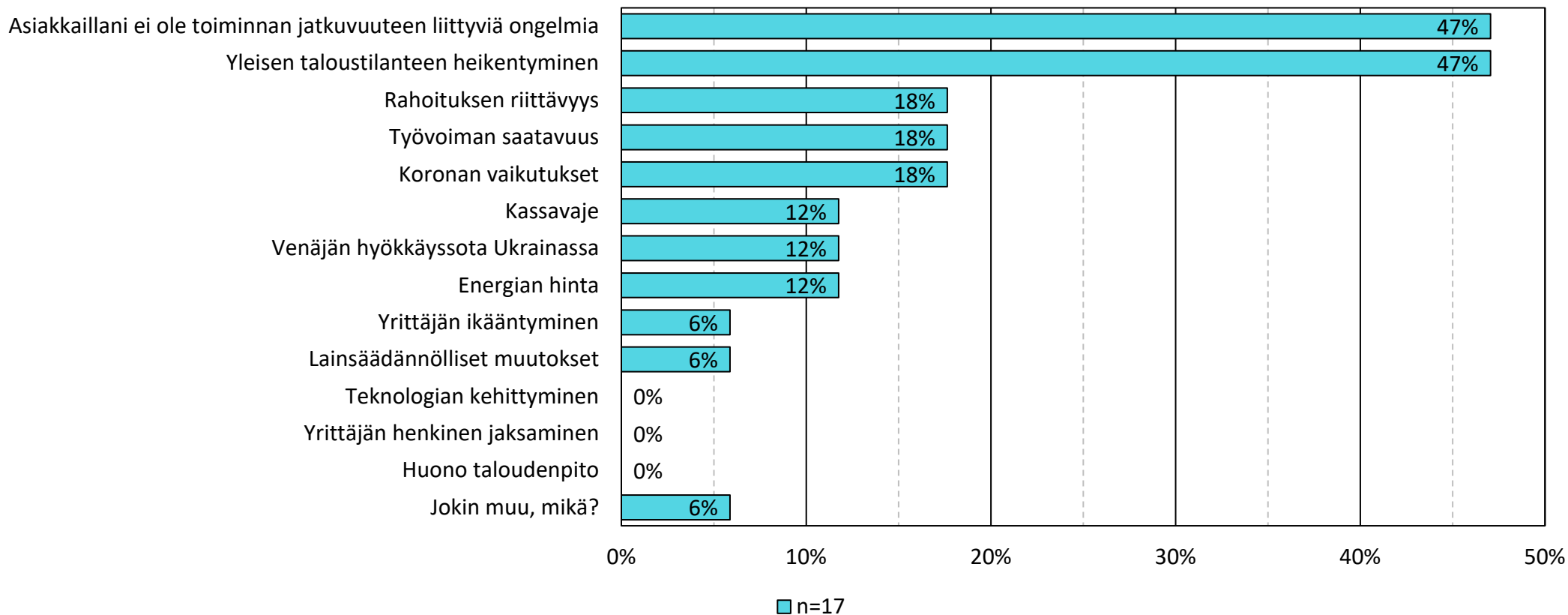
Saldolukujen laskukaava:  $(\text{kasvoi merkittävästi} + 0,5 * \text{kasvoi jonkin verran}) - (0,5 * \text{pieneni jonkin verran} + \text{pieneni merkittävästi})$



# Tilintarkastajan talousbarometri

Taide, viihde ja virkistys (n=17)

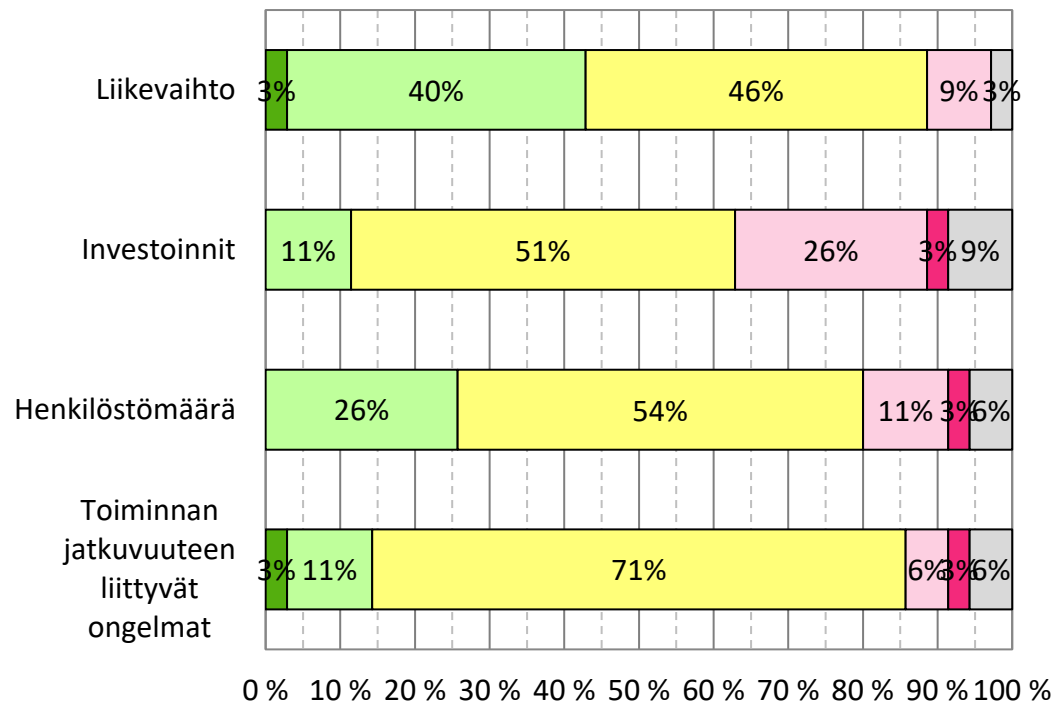
Mitkä ovat keskeisimmät syyt asiakkaittesi toiminnan jatkuvuuden vaarantumiselle? Voit valita kaikki sopivat vaihtoehdot.



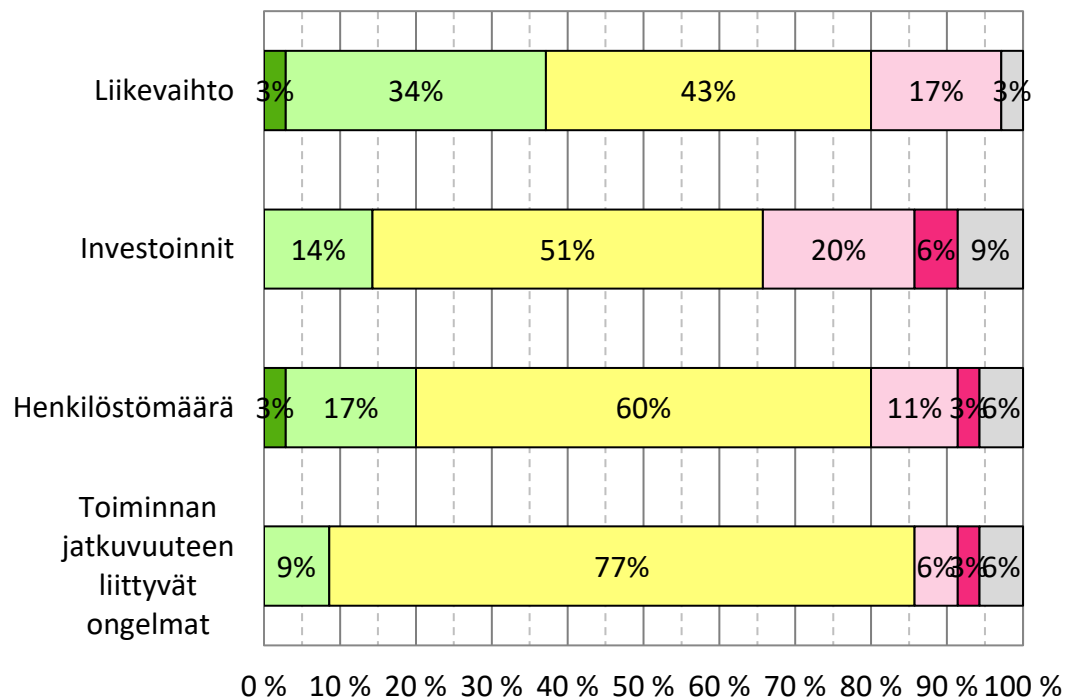
# Tilintarkastajan talousbarometri

Sosiaali- ja terveystaloudet (n=35)

Arvioi, miten asiakkaittesi liiketoiminta on kehittynyt viimeisen kuuden kuukauden aikana.



Arvioi, miten asiakkaittesi liiketoiminta tulee kehittymään seuraavan 12 kuukauden aikana.



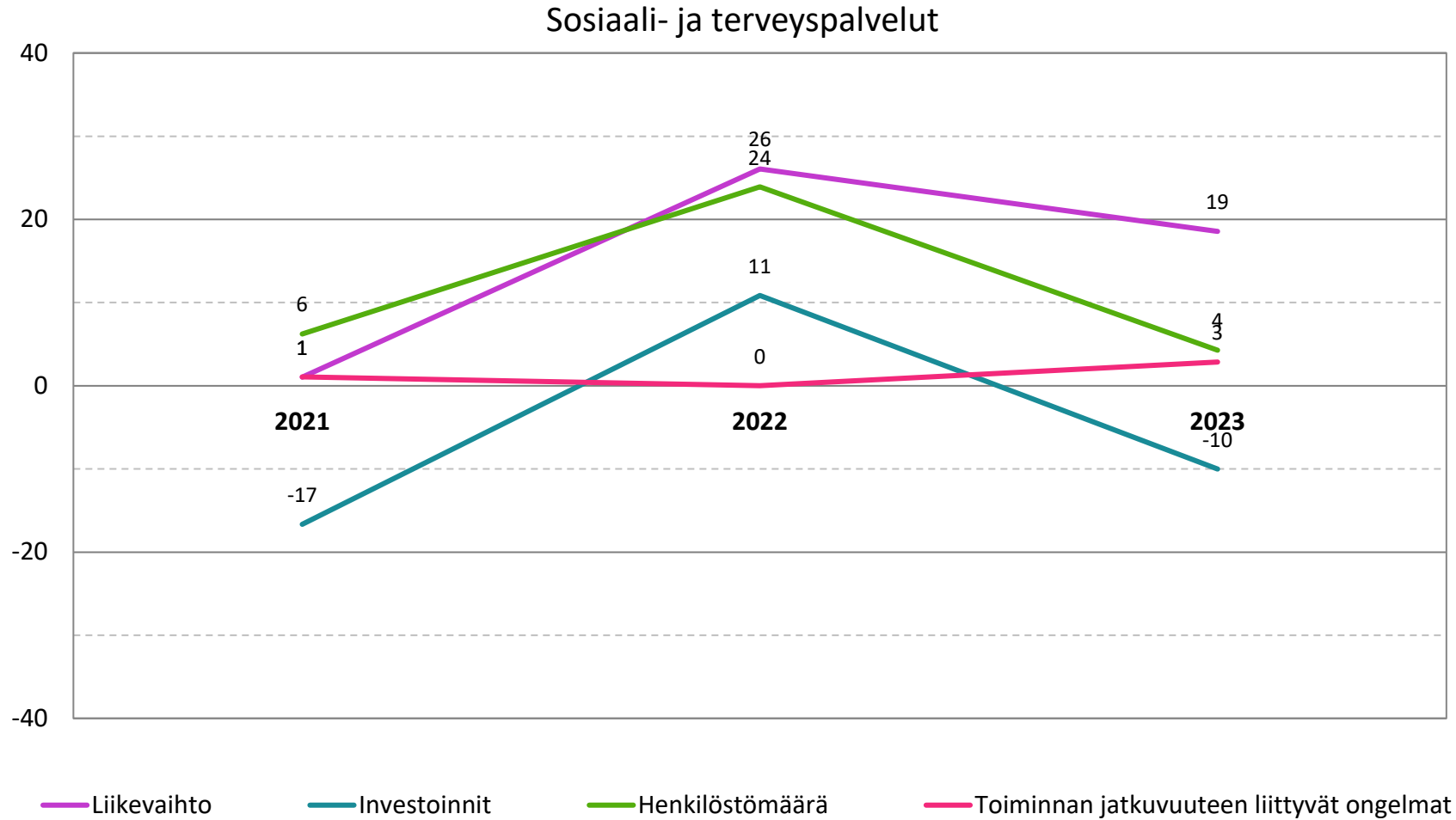
■ Kasvoi merkittävästi      ■ Kasvoi jonkin verran  
■ Pysyi ennallaan      ■ Pieneni jonkin verran  
■ Pieneni merkittävästi      ■ En osaa sanoa

■ Kasvaa merkittävästi      ■ Kasvaa jonkin verran  
■ Pysyy ennallaan      ■ Pienenee jonkin verran  
■ Pienenee merkittävästi      ■ En osaa sanoa



# Arvioi tänä vuonna tekemiesi tarkastusten perusteella, miten asiakkaittesi liiketoiminta on kehittynyt eri osa-alueilla

Vastausasteikko: Kasvoi merkittävästi, kasvoi jonkin verran, pysyi ennallaan, pieneni jonkin verran, pieneni merkittävästi, en osaa sanoa



**Saldoluvut eivät ole täysin verrattavissa keskenään.**

Vuosina 2021 ja 2022 vastaajia on pyydetty arvioimaan liiketoiminnan kehittymistä viimeisen 12 kk aikana.

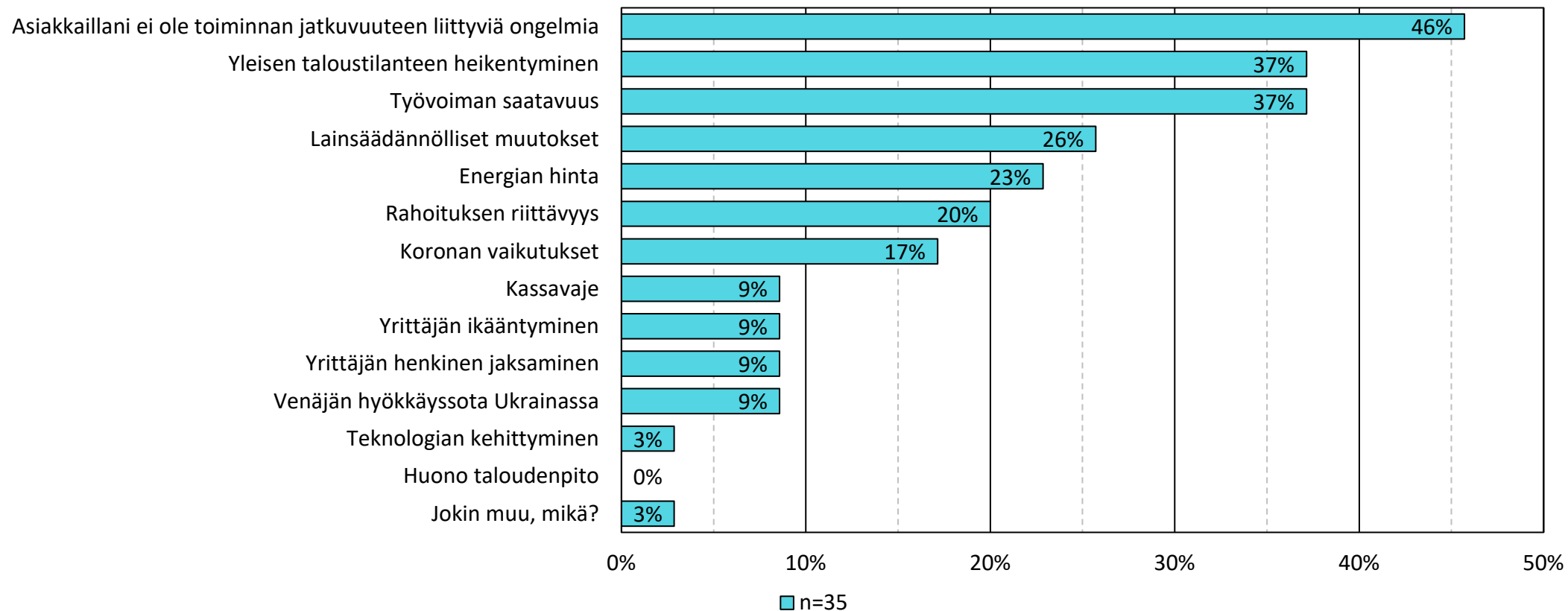
Vuonna 2023 vastaajia pyydettiin arvioimaan kehitystä viimeisen 6 kk aikana.

Saldolukujen laskukaava: (kasvoi merkittävästi+0,5\*kasvoi jonkin verran)-  
(0,5\*pieneni jonkin verran+pieneni merkittävästi)

# Tilintarkastajan talousbarometri

Sosiaali- ja terveystaloudet (n=35)

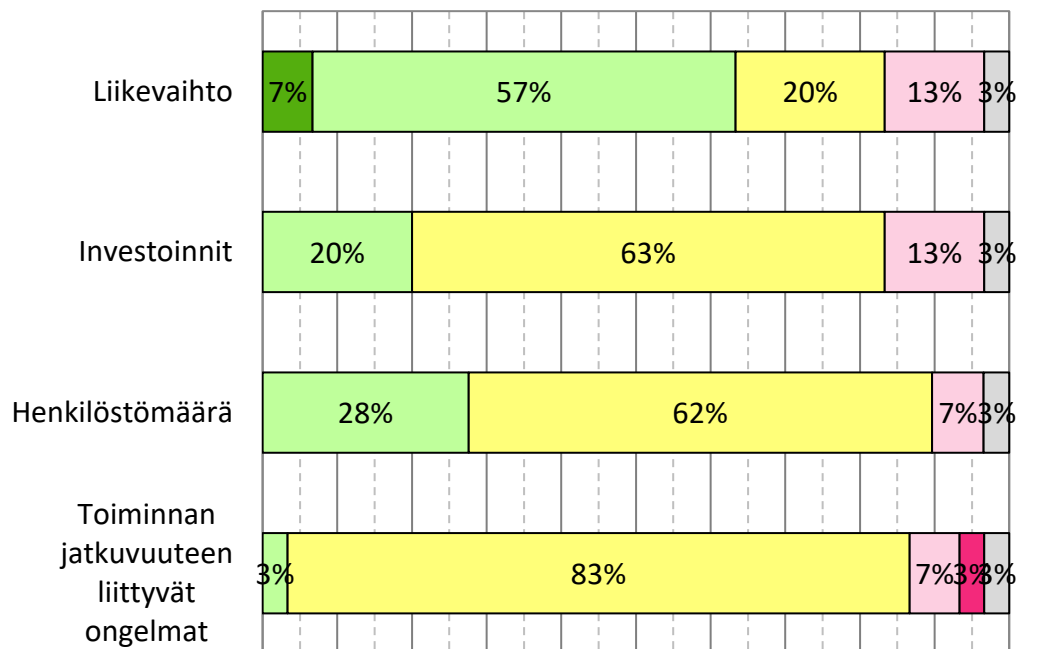
Mitkä ovat keskeisimmät syyt asiakkaittesi toiminnan jatkuvuuden vaarantumiselle? Voit valita kaikki sopivat vaihtoehdot.



# Tilintarkastajan talousbarometri

Finanssi- ja rahoitusala (n=30)

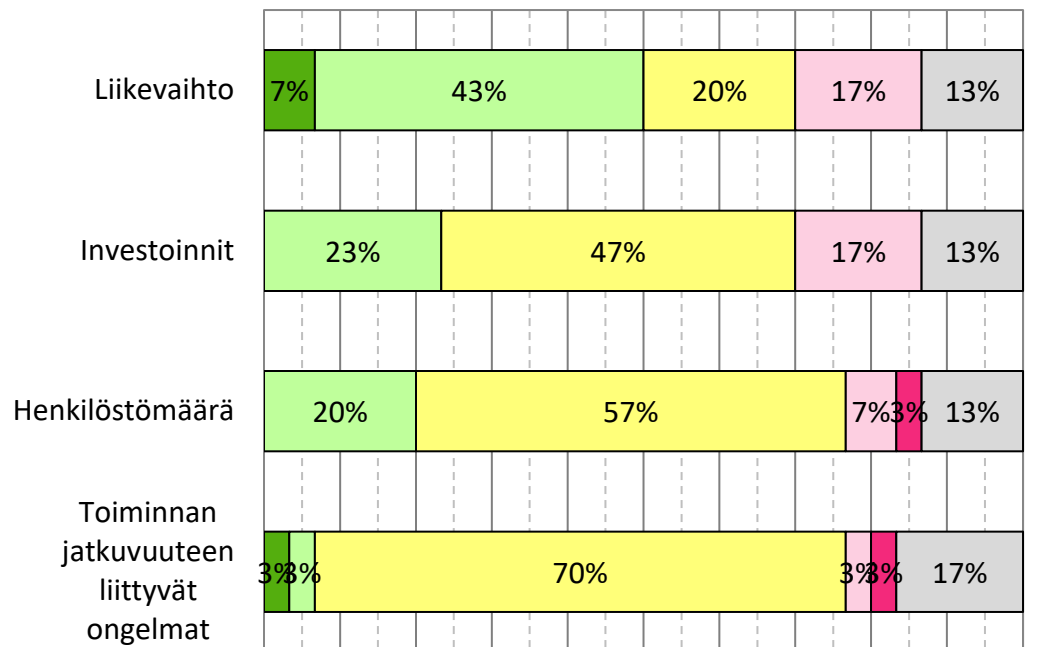
Arvioi, miten asiakkaittesi liiketoiminta on kehittynyt viimeisen kuuden kuukauden aikana.



0 % 10 % 20 % 30 % 40 % 50 % 60 % 70 % 80 % 90 % 100 %

- Kasvoi merkittävästi
- Kasvoi jonkin verran
- Pysyi ennallaan
- Pieneni jonkin verran
- Pieneni merkittävästi
- En osaa sanoa

Arvioi, miten asiakkaittesi liiketoiminta tulee kehittymään seuraavan 12 kuukauden aikana.



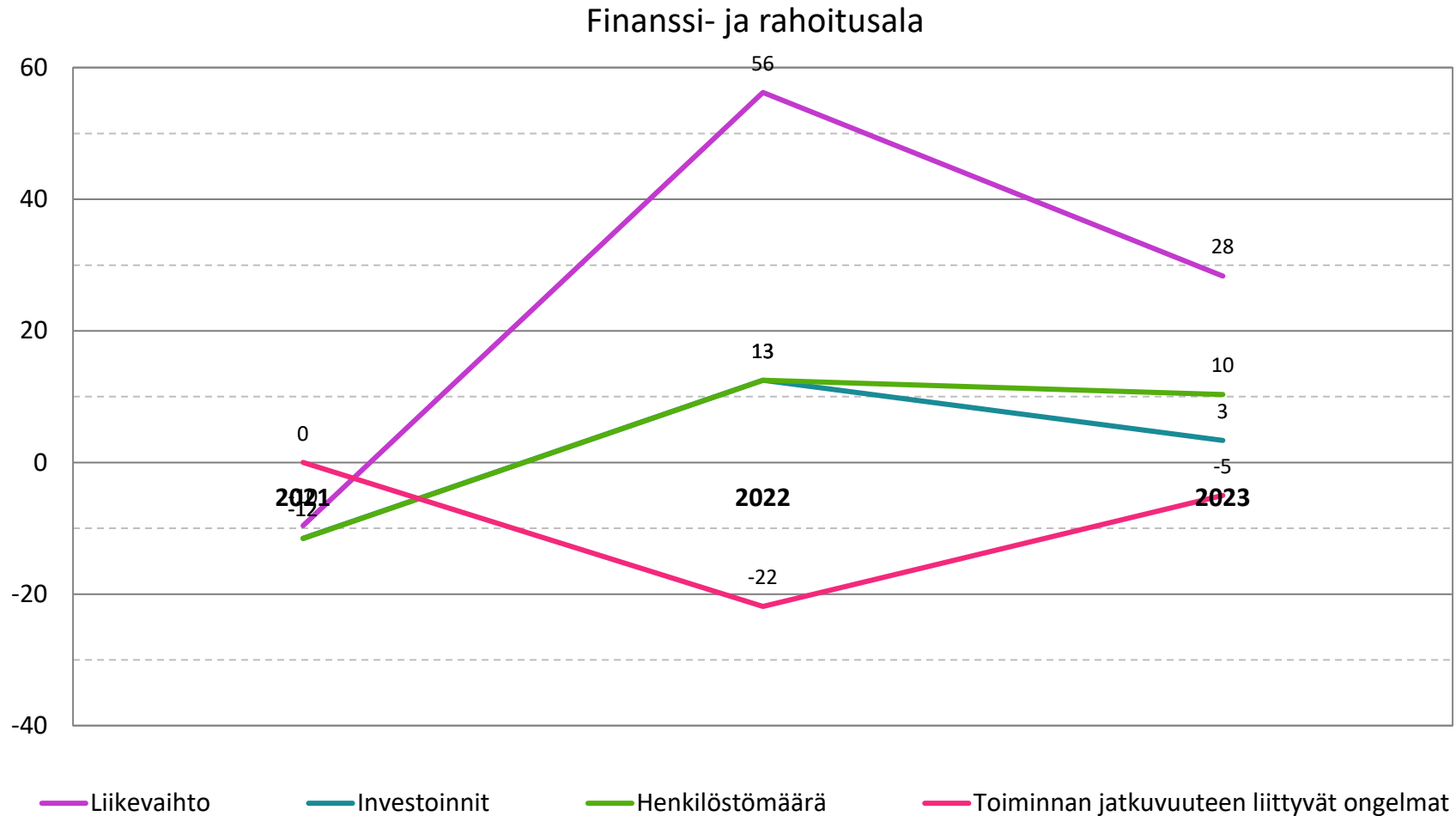
0 % 10 % 20 % 30 % 40 % 50 % 60 % 70 % 80 % 90 % 100 %

- Kasvaa merkittävästi
- Kasvaa jonkin verran
- Pysyy ennallaan
- Piенenee jonkin verran
- Piенenee merkittävästi
- En osaa sanoa



# Arvioi tänä vuonna tekemiesi tarkastusten perusteella, miten asiakkaittesi liiketoiminta on kehittynyt eri osa-alueilla

Vastausasteikko: Kasvoi merkittävästi, kasvoi jonkin verran, pysyi ennallaan, pieneni jonkin verran, pieneni merkittävästi, en osaa sanoa



**Saldoluvut eivät ole täysin verrattavissa keskenään.**

Vuosina 2021 ja 2022 vastaajia on pyydetty arvioimaan liiketoiminnan kehittymistä viimeisen 12 kk aikana.

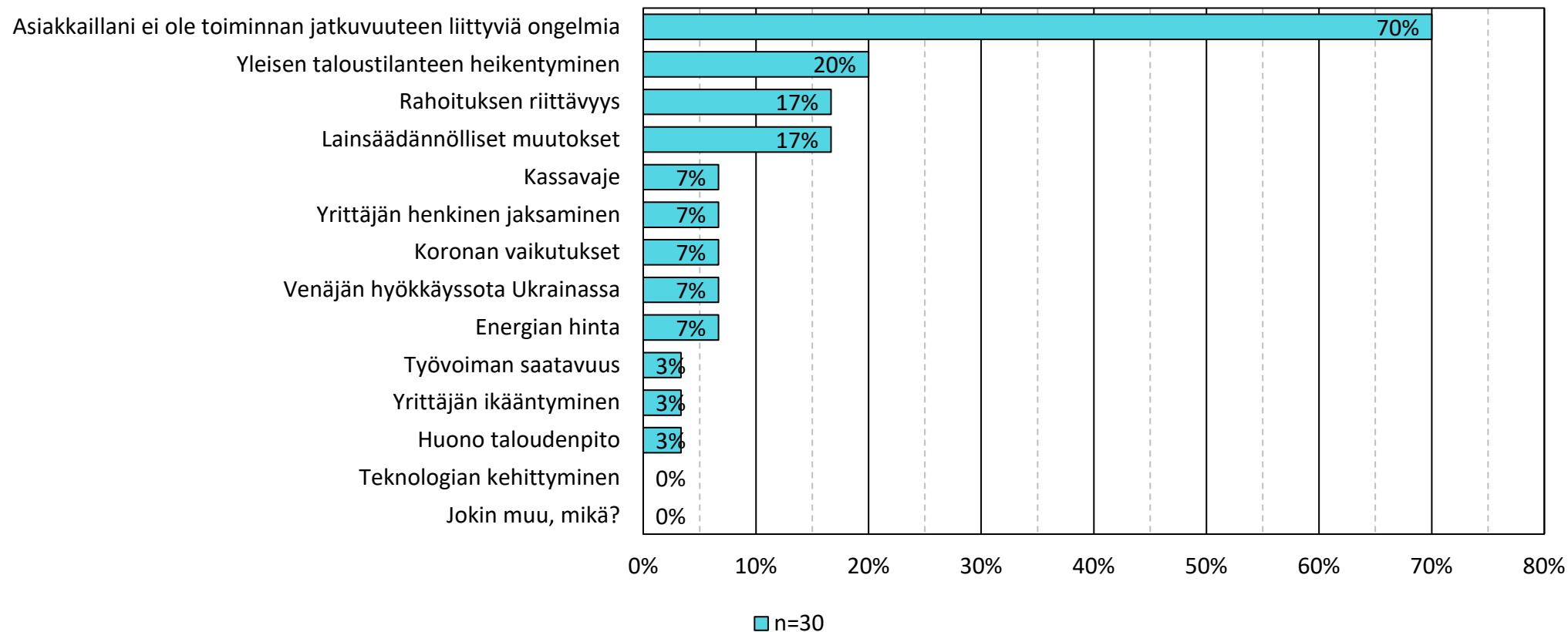
Vuonna 2023 vastaajia pyydettiin arvioimaan kehitystä viimeisen 6 kk aikana.

Saldolukujen laskukaava: (kasvoi merkittävästi+0,5\*kasvoi jonkin verran)-  
(0,5\*pieneni jonkin verran+pieneni merkittävästi)

# Tilintarkastajan talousbarometri

Finanssi- ja rahoitusala (n=30)

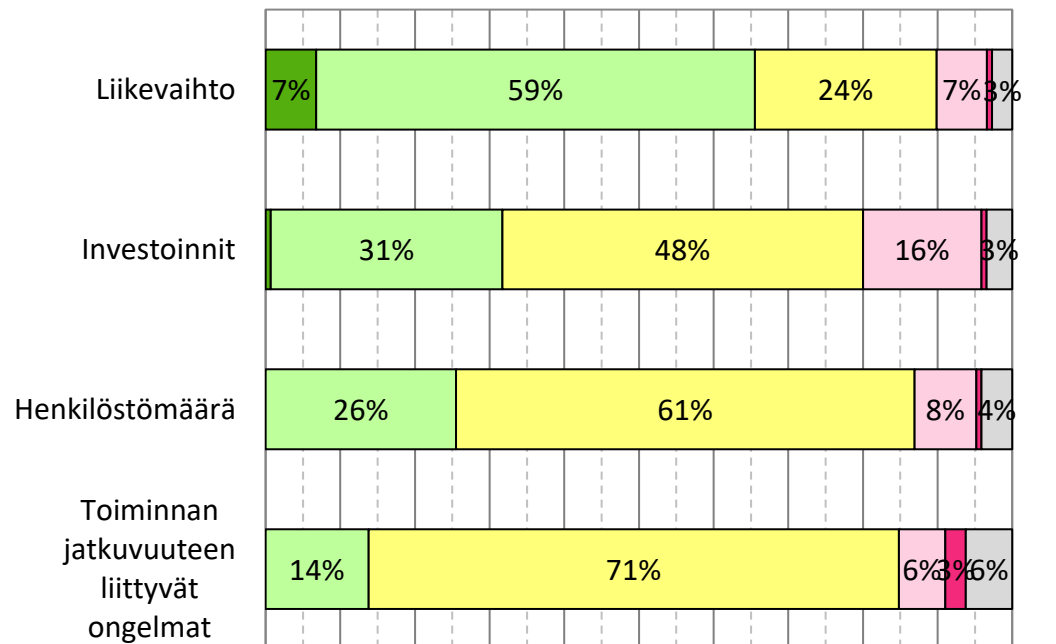
Mitkä ovat keskeisimmät syyt asiakkaittesi toiminnan jatkuvuuden vaarantumiselle? Voit valita kaikki sopivat vaihtoehdot.



# Tilintarkastajan talousbarometri

Teollisuus (n=147)

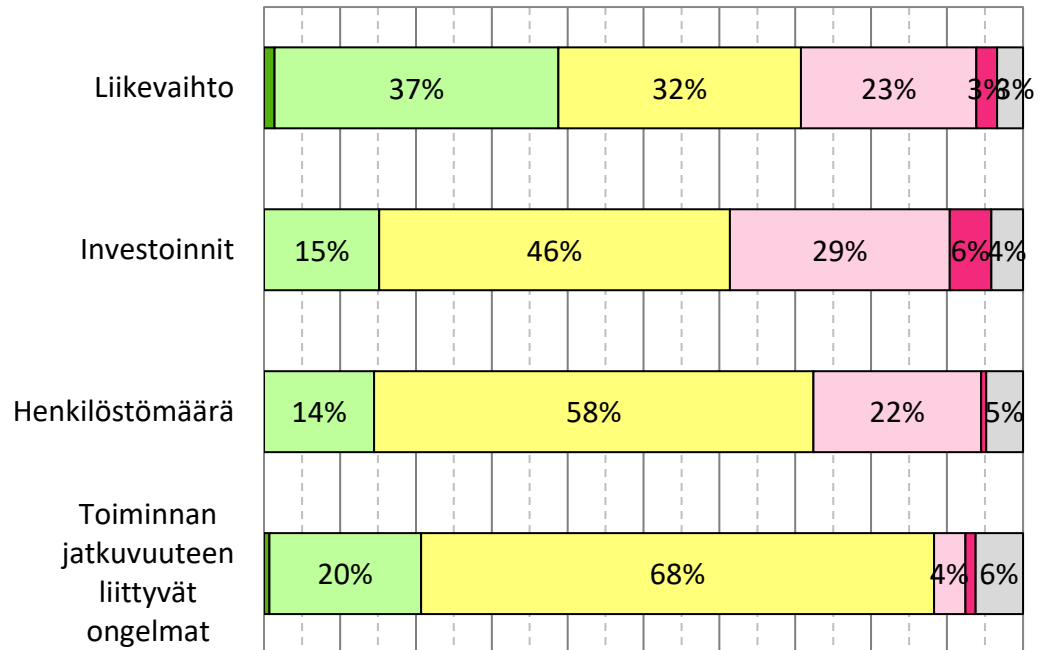
Arvioi, miten asiakkaittesi liiketoiminta on kehittynyt viimeisen kuuden kuukauden aikana.



0 % 10 % 20 % 30 % 40 % 50 % 60 % 70 % 80 % 90 % 100 %

- Kasvoi merkittävästi
- Kasvoi jonkin verran
- Pysyi ennallaan
- Pieneni jonkin verran
- Pieneni merkittävästi
- En osaa sanoa

Arvioi, miten asiakkaittesi liiketoiminta tulee kehittymään seuraavan 12 kuukauden aikana.



0 % 10 % 20 % 30 % 40 % 50 % 60 % 70 % 80 % 90 % 100 %

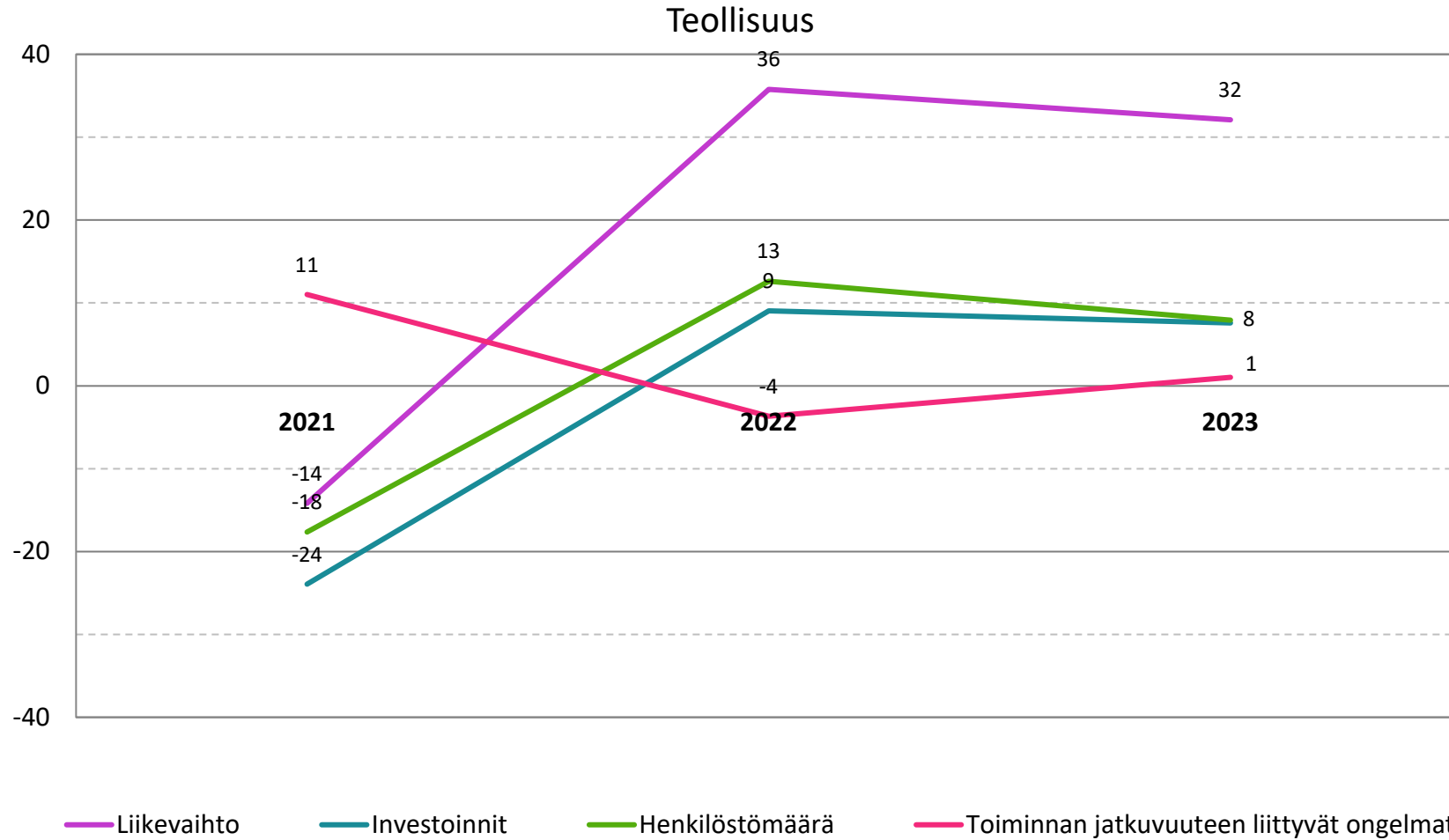
- Kasvaa merkittävästi
- Kasvaa jonkin verran
- Pysyy ennallaan
- Pienenee jonkin verran
- Pienenee merkittävästi
- En osaa sanoa





# Arvioi tänä vuonna tekemiesi tarkastusten perusteella, miten asiakkaittesi liiketoiminta on kehittynyt eri osa-alueilla

Vastausasteikko: Kasvoi merkittävästi, kasvoi jonkin verran, pysyi ennallaan, pieneni jonkin verran, pieneni merkittävästi, en osaa sanoa



**Saldoluvut eivät ole täysin verrattavissa keskenään.**

Vuosina 2021 ja 2022 vastaajia on pyydetty arvioimaan liiketoiminnan kehittymistä viimeisen 12 kk aikana.

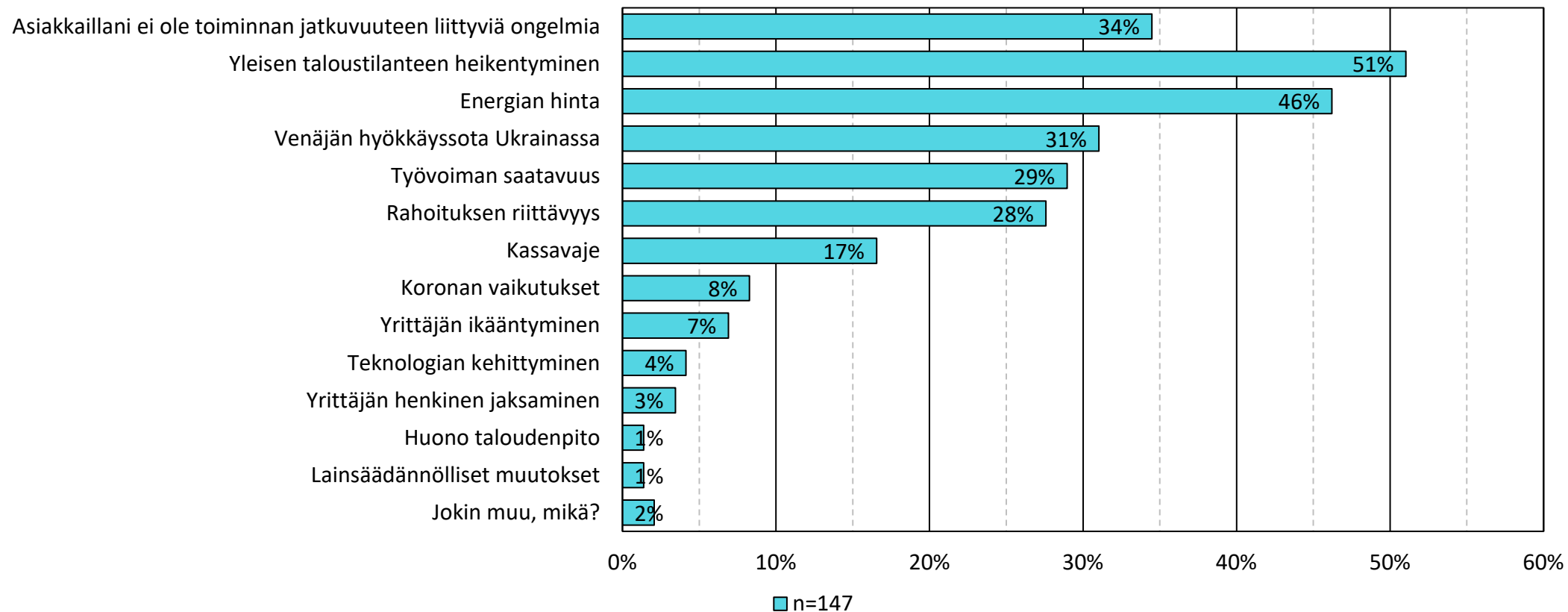
Vuonna 2023 vastaajia pyydettiin arvioimaan kehitystä viimeisen 6 kk aikana.

Saldolukujen laskukaava: (kasvoi merkittävästi+0,5\*kasvoi jonkin verran)-  
(0,5\*pieneni jonkin verran+pieneni merkittävästi)

# Tilintarkastajan talousbarometri

Teollisuus (n=147)

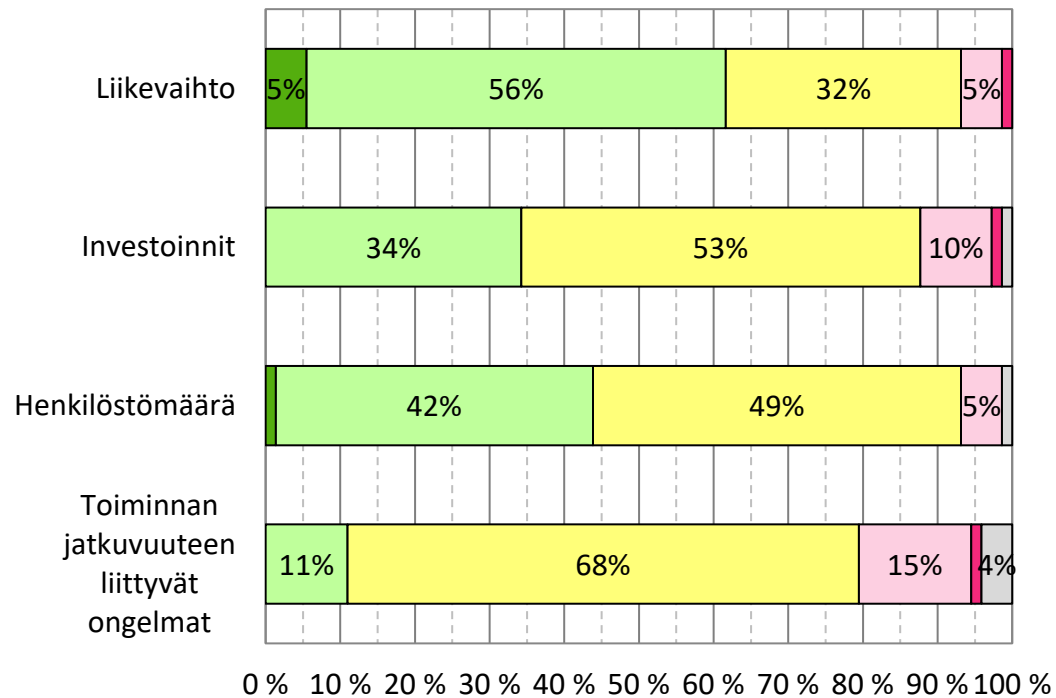
Mitkä ovat keskeisimmät syyt asiakkaittesi toiminnan jatkuvuuden vaarantumiselle? Voit valita kaikki sopivat vaihtoehdot.



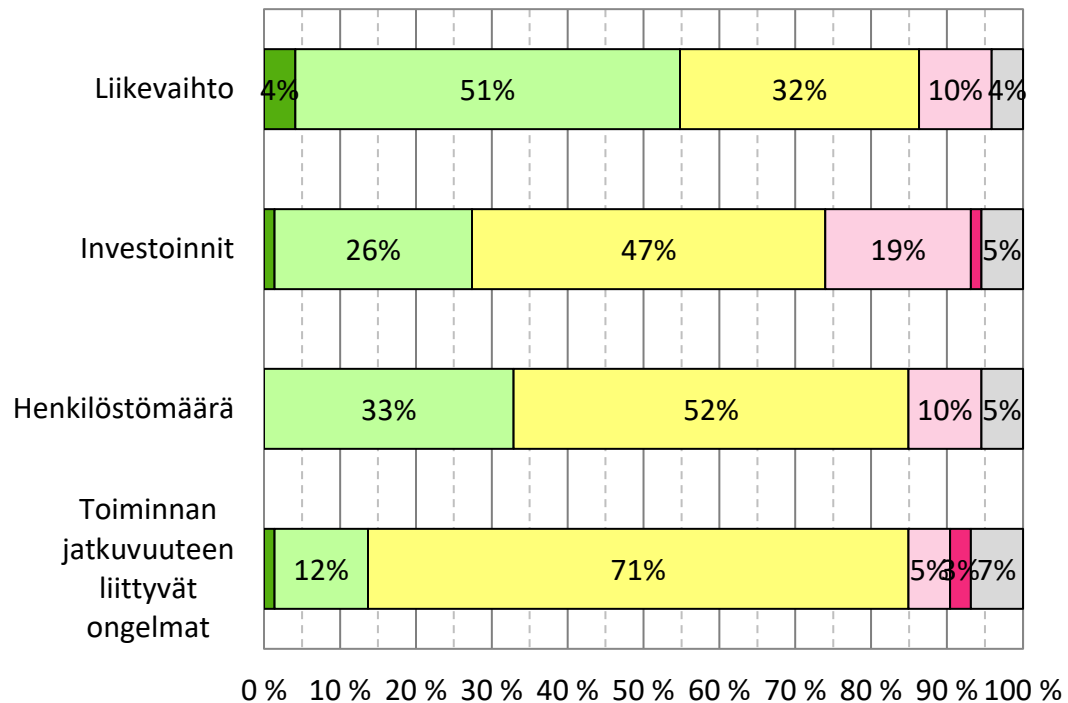
# Tilintarkastajan talousbarometri

Teknologia-ala (n=73)

Arvioi, miten asiakkaittesi liiketoiminta on kehittynyt viimeisen kuuden kuukauden aikana.



Arvioi, miten asiakkaittesi liiketoiminta tulee kehittymään seuraavan 12 kuukauden aikana.



- Kasvoi merkittävästi
- Kasvoi jonkin verran
- Pysyi ennallaan
- Pieneni jonkin verran
- Pieneni merkittävästi
- En osaa sanoa

- Kasvaa merkittävästi
- Kasvaa jonkin verran
- Pysyy ennallaan
- Pienenee jonkin verran
- Pienenee merkittävästi
- En osaa sanoa



Lisätietoja:

asiantuntija Jarkko Raitio

[jarkko.rautio@tilintarkastajat.fi](mailto:jarkko.rautio@tilintarkastajat.fi)

Suomen Tilintarkastajat ry



[www.tilintarkastajat.fi](http://www.tilintarkastajat.fi)